



Gobierno del Estado de Campeche
Secretaría de Educación

Estadística Básica del Sistema Educativo

Inicio y Fin de Cursos 2010 – 2011

Campeche

**Gobierno del Estado de Campeche
Secretaría de Educación**

**Estadística Básica
del Sistema Educativo**

Inicio de Cursos 2010 - 2011

Estadística Básica del Sistema Educativo --/ Secretaría de Educación ---/ Estadística Básica del Sistema Educativo.-/ Inicio y Fin de Cursos 2010- 2011 ---/ Gobierno del Estado de Campeche., Camp. (México) 2011.

81 Pag. 21 Cm. formato italiano, contiene cuadros sinópticos y gráficos relativos al sistema educativo.-

ISBN:

**1. Estadística Básica 2. Secretaría de Educación,
3. Gobierno del Estado.
I- Periodicidad Anual. II- Departamento de Sistemas de Información Estadística. III- Compilación.- IV- t.**

CONTENIDO

INICIO DE CURSOS 2010-2011

INTRODUCCIÓN	5
ORIENTACIONES GENERALES	7
EDUCACIÓN INICIAL	9
EDUCACIÓN PREESCOLAR	12
EDUCACIÓN PRIMARIA	15
EDUCACIÓN SECUNDARIA	19
EDUCACIÓN PROFESIONAL MEDIA (TÉCNICOS)	23
EDUCACIÓN MEDIA SUPERIOR (BACHILLERATO)	26
EDUCACIÓN SUPERIOR	30
ANEXO	37
RESUMEN DEL SISTEMA EDUCATIVO DE LA ENTIDAD	40

FIN DE CURSOS 2010-2011

EDUCACIÓN INICIAL	45
EDUCACIÓN PREESCOLAR	48
EDUCACIÓN PRIMARIA	51
FORMACIÓN PARA EL TRABAJO	55
EDUCACIÓN SECUNDARIA	58
EDUCACIÓN PROFESIONAL MEDIA (TÉCNICOS)	62
EDUCACIÓN MEDIA SUPERIOR (BACHILLERATO)	65
EDUCACIÓN SUPERIOR	69
ANEXO	73
RESUMEN DEL SISTEMA EDUCATIVO DE LA ENTIDAD	76
ABREVIATURAS Y SIGLAS	80



LIC. FERNANDO EUTIMIO ORTEGA BERNÉS
Gobernador Constitucional del Estado

PROF. FRANCISCO D. ORTÍZ BETANCOURT
Secretario de Educación

ING. JAVIER FERNANDO CÚ ESPEJO
Subsecretario de Planeación, Programación y Presupuestación

LIC. ROMAN ASUNCIÓN DOMÍNGUEZ HERNÁNDEZ
Director de Planeación y Programación

ING. MANUEL JESÚS TAMAY PUCH
Jefe del Departamento de Sistemas de Información Estadística

INTRODUCCIÓN

La Secretaría de Educación Gobierno del Estado, con la finalidad de apoyar en los procesos de planeación del sector educativo, a través del Departamento de Sistemas de Información Estadística, integra, edita y difunde, de cada período escolar, en su inicio y fin de cursos, la información más relevante sobre la población estudiantil, el personal docente, administrativo y los servicios existentes de las escuelas que integran el Sistema Educativo de la Entidad.

Este documento trata sobre los datos estadísticos del período escolar 2010 - 2011; y los presenta en dos partes, la primera expone la información al inicio de cursos de los niveles educativos: inicial escolarizado, preescolar, primaria, secundaria, técnicos, bachillerato, normal superior, técnico superior, licenciatura y posgrado así como un anexo, cuyos datos no se incluyen en los totales del estado, con la información de educación inicial no escolarizada, especial y educación para adultos. Como segunda parte presenta la información de fin de cursos de los niveles mencionados anteriormente a excepción de técnico superior, licenciatura y posgrado, que únicamente informan al inicio de cursos e incluye capacitación para el trabajo que solo reporta a fin de cursos; finalmente se proporciona una descripción de las siglas y abreviaturas utilizadas.

ORIENTACIONES GENERALES

El Sistema de Estadísticas Continuas (SEC) opera en forma desconcentrada por conducto de la Secretaría de Educación del Gobierno del Estado y genera un gran volumen de información necesaria para los diferentes

Contenido

Este fascículo presenta los datos estadísticos más relevantes del Sistema Educativo de la Entidad, a saber: *alumnos y grupos por grado, personal por función y escuelas*. Dicha información comprende los tres tipos educativos y se presenta separada por *nivel, sostenimiento y servicio educativo*.

Definiciones

Modalidad Educativa: Es la forma como se imparte la educación en sus diferentes niveles educativos. Puede ser *escolar, no escolarizada y mixta*.

Tipo Educativo: Es una etapa general de educación sistemática cuyo programa completo proporciona a los alumnos determinada preparación formativa e informativa. El Sistema Educativo Nacional comprende tres tipos: *básico, media superior y superior*.

Nivel Educativo: Es una división de los tipos educativos y una etapa particular de educación sistemática. Cuando los alumnos egresan reciben un documento que acredita los estudios que cursaron. Son niveles educativos: Educación Inicial, Preescolar, Primaria, Formación para el trabajo, Secundaria, Profesional

Servicio Educativo: Es una división de los niveles educativos, comprenden estudios equivalentes entre sí dentro de un mismo nivel (excepto el posgrado), pero se diferencian por el contenido y la orientación de sus programas o por los métodos de sus enseñanzas. Son Servicios Educativos, por ejemplo, en Preescolar: *Jardín de Niños, Indígena y Cursos Comunitarios*; en Primaria: *General, Indígena y Cursos Comunitarios*; Formación para el Trabajo: *Capacitación para el Trabajo*; en Secundaria: *General, para Trabajadores, Telesecundaria y Técnicas*; en Profesional Técnico: *Profesional Técnico*; en Bachillerato: *General y Tecnológico*; y en Superior: *Técnico Especializado, Licenciatura en Pedagógica, Universitaria y Tecnológica, Especialidad, Maestría y Doctorado*.

Sostenimiento Administrativo: Subordinación que guarda un establecimiento escolar con respecto al organismo del cual depende económicamente para su funcionamiento. Son sostenimientos: *Federal, Federal Transferido, Estatal, Particular, Autónomo*.

Para mayor información comuníquese al Departamento de Sistemas de Información Estadística, Secretaría de Educación, Cultura y Deporte, Gobierno del Estado. Cita en Av. Maestros Campechanos s/n, teléfono del 81-3-06-36 al 81-3-06-40, extensión 213.
e-mail: estadistica_04campeche@hotmail.com

EDUCACIÓN INICIAL

La Educación Inicial representa la primera etapa de la conformación del Sistema Educativo Nacional. Se proporciona en las guarderías, Centros de Desarrollo Infantil (CENDI) y estancias infantiles.

Tiene como finalidad favorecer el desarrollo integral del niño, en los aspectos físico, afectivo, social y cognoscitivo a través de la asistencia que se les proporciona: una alimentación balanceada, atención médica, psicológica y de trabajo social.

Este servicio proporciona educación y atención a los hijos de las madres que trabajan y son atendidos desde los 45 días de nacidos hasta los 3 años 11 meses.

NIVEL EDUCATIVO Y SOSTENIMIENTO	POBLACIÓN INFANTIL DE LOS CENDI									EGRESADOS DEL AÑO ANTERIOR	ESCUELAS	GRUPOS
	TOTAL			LACTANTES			MATERNALES					
	TOTAL	NIÑOS	NIÑAS	TOTAL	NIÑOS	NIÑAS	TOTAL	NIÑOS	NIÑAS			
EDUCACIÓN INICIAL	1 888	964	924	456	238	218	1 432	726	706	522	28	142
FEDERAL TRANSFERIDO	392	198	194	121	57	64	271	141	130	75	5	26
FEDERAL f/	309	149	160	87	40	47	222	109	113	49	3	21
ESTATAL g/	143	82	61	7	5	2	136	77	59	51	3	10
PARTICULAR	1 044	535	509	241	136	105	803	399	404	347	17	85

NIVEL EDUCATIVO Y SOSTENIMIENTO	PERSONAL POR FUNCIÓN										
	TOTAL	DIRECTIVO a/	PERSONAL DOCENTE					ESPECIAL b/	NUTRICIÓN c/	OTROS	SERVICIOS GENERALES d/
			TOTAL	EDUCADORAS	PUERICULTISTAS	DOCENTE ESPECIAL e/	ASISTENTE EDUCATIVO				
EDUCACIÓN INICIAL	678	52	342	52	119	21	150	48	94	7	135
FEDERAL TRANSFERIDO	161	8	74	20	3	4	47	15	24	3	37
FEDERAL f/	120	8	62	5	29	-	28	11	16	-	23
ESTATAL g/	61	5	28	7	7	2	12	4	9	2	13
PARTICULAR	336	31	178	20	80	15	63	18	45	2	62

a/ Incluye: director sin grupo, subdirector sin grupo y jefe del área pedagógica.

b/ Incluye: médicos, odontólogos, psicólogos, enfermeras y trabajadores sociales.

c/ Incluye: ecónomos, nutriólogos, dietistas y cocineras.

d/ Incluye: secretarías, personal administrativo, vigilantes y lavanderas.

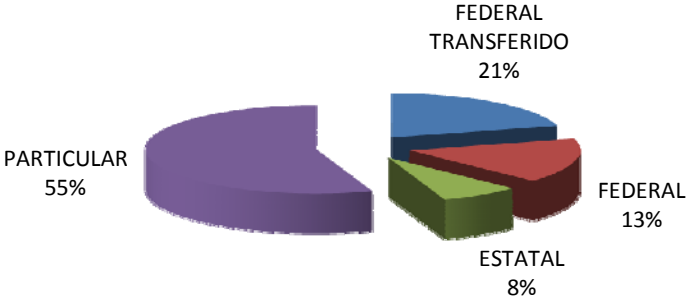
e/ Incluye: profesor de enseñanza musical y educación física.

f/ Se refiere al IMSS, ISSSTE, SRA y PEMEX.

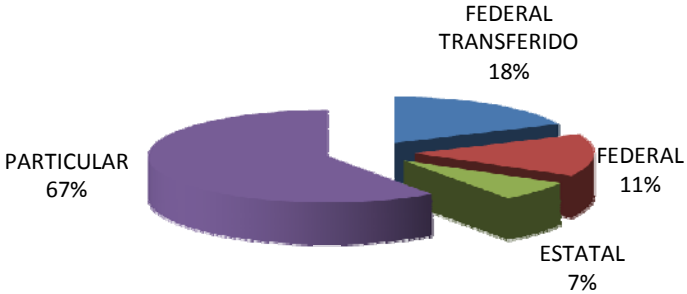
g/ Se refiere al DIF e ISSSTECAM.

EDUCACIÓN INICIAL

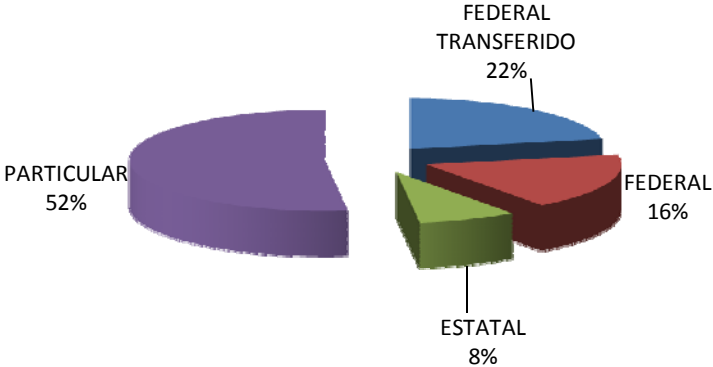
ALUMNOS



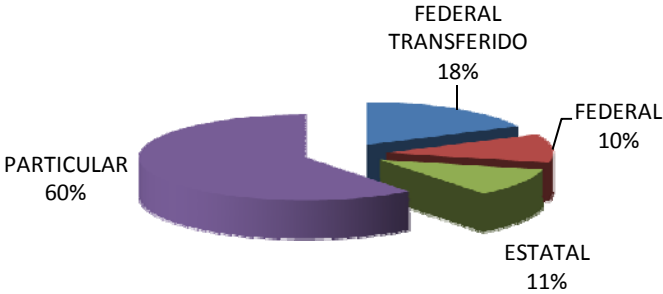
GRUPOS



DOCENTES



ESCUELAS



EDUCACIÓN PREESCOLAR

Este nivel educativo es antecedente obligatorio de la Educación Primaria. Se cursa en uno a tres años en los jardines de niños de sostenimiento federal transferido, federal, estatal y particular.

Tiene como objetivo estimular el desarrollo físico, intelectual, afectivo, moral, artístico, social y familiar del educando. Abarca diferentes actividades entre las que tenemos: prevenir y descubrir posibles alteraciones de desarrollo infantil que interfieran en el aprendizaje del niño, aumentar su vocabulario, educar al niño para la paz mediante la formación de sentimientos sociales y patrios, poner en contacto al niño con la naturaleza para que aprenda a gozarla, aprovecharla y conservarla, así como facilitar la convivencia de manera espontánea y natural.

NIVEL EDUCATIVO, SOSTENIMIENTO Y SERVICIO	ALUMNOS POR GRADO				EGRESADOS DEL AÑO ANTERIOR	GRUPOS POR GRADO				ESCUELAS
	TOTAL	PRIMERO	SEGUNDO	TERCERO		TOTAL	PRIMERO	SEGUNDO	TERCERO	
EDUCACIÓN PREESCOLAR	33437	3638	13652	16147	15640	2094	381	734	979	740
FEDERAL TRANSFERIDO	27118	2800	11687	12631	12899	1534	299	599	636	427
GENERAL	22672	2140	9801	10731	10941	1195	222	471	502	307
INDÍGENA	4446	660	1886	1900	1958	339	77	128	134	120
FEDERAL	1717	79	115	1523	724	218	4	4	210	201
GENERAL (COMUNITARIA)	1333	-	-	1333	572	196	-	-	196	190
INDÍGENA (COMUNITARIA)	86	-	-	86	30	10	-	-	10	9
GENERAL b/	298	79	115	104	122	12	4	4	4	2
ESTATAL	1235	84	568	583	522	91	7	42	42	38
GENERAL	1235	84	568	583	522	91	7	42	42	38
PARTICULAR	3367	675	1282	1410	1495	251	71	89	91	74
GENERAL	3367	675	1282	1410	1495	251	71	89	91	74

NIVEL EDUCATIVO, SOSTENIMIENTO Y SERVICIO	PERSONAL POR FUNCIÓN						
	TOTAL	DIRECTIVO SIN GRUPO	PERSONAL DOCENTE				ADMINISTRATIVO
			TOTAL	DIRECTIVO CON GRUPO	DOCENTE	DOCENTE ESPECIAL a/	
EDUCACIÓN PREESCOLAR	3382	242	2182	300	1390	492	958
FEDERAL TRANSFERIDO	2141	153	1476	274	909	293	512
GENERAL	1884	133	1262	174	795	293	489
INDÍGENA	257	20	214	100	114	-	23
FEDERAL	216	2	183	-	180	3	31
GENERAL (COMUNITARIA)	159	-	159	-	159	-	-
INDÍGENA (COMUNITARIA)	9	-	9	-	9	-	-
GENERAL b/	48	2	15	-	12	3	31
ESTATAL	243	29	116	9	74	33	98
GENERAL	243	29	116	9	74	33	98
PARTICULAR	782	58	407	17	227	163	317
GENERAL	782	58	407	17	227	163	317

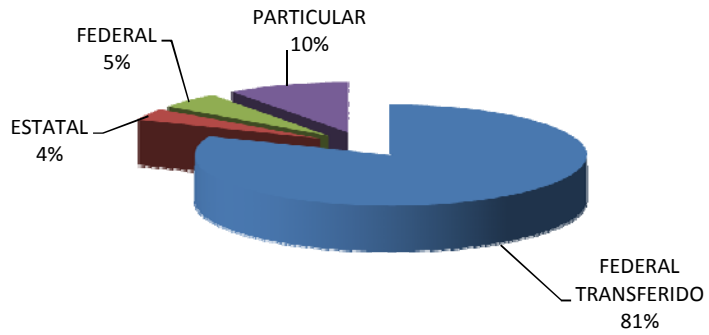
Nota: En el servicio general e indígena (CONAFE) en la columna de grupos el formato fuente no solicita esta variable por lo que fueron calculados para fines de concentración estadística.

a/ Incluye: profesor de educación física, actividades artísticas e idiomas.

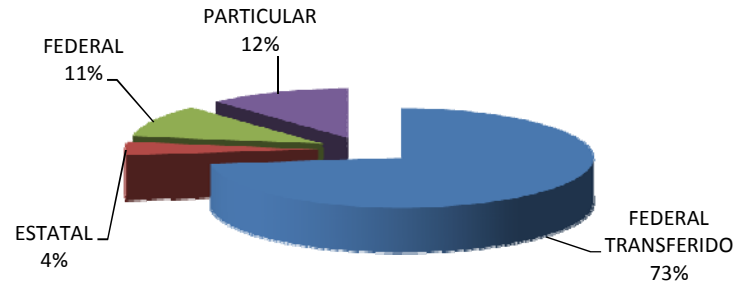
b/ Se refiere a PEMEX.

EDUCACIÓN PREESCOLAR

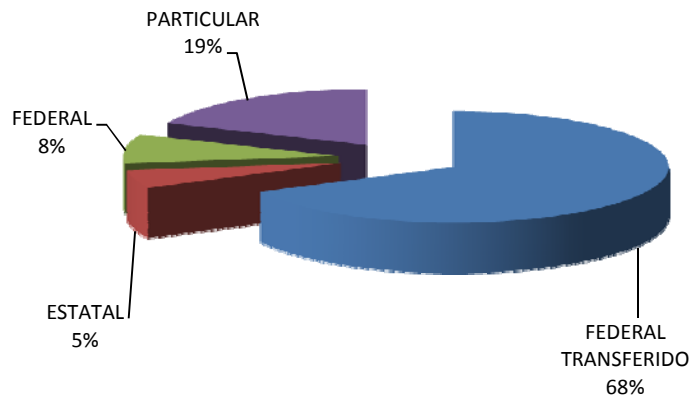
ALUMNOS



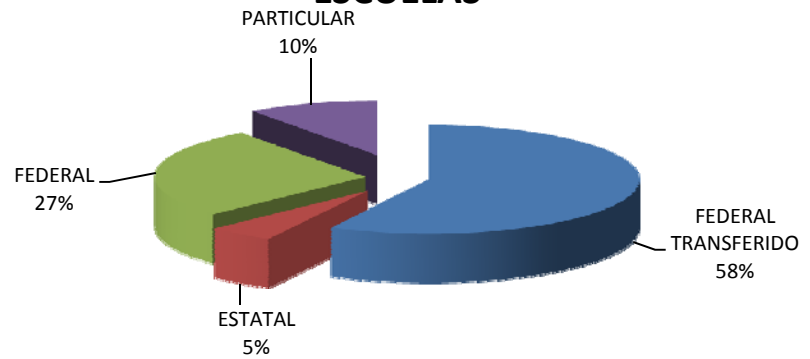
GRUPOS



DOCENTES



ESCUELAS



EDUCACIÓN PRIMARIA

La Educación Primaria se imparte regularmente a la población de 6 a 14 años de edad en su modalidad escolarizada, por ley es obligatoria y gratuita y se cursa en seis años, se proporciona en los servicios de: primaria general, indígena y cursos comunitarios.

Tiene como propósito desarrollar e impulsar integralmente la personalidad del niño, formar y acrecentar su capacidad, habilidad de abstracción y razonamiento, la aplicación progresiva del método científico para que tenga una idea clara en el manejo de la realidad, así como los conocimientos mínimos necesarios para desenvolverse en sociedad.

NIVEL EDUCATIVO, SOSTENIMIENTO Y SERVICIO	ALUMNOS POR GRADO							EGRESADOS DEL AÑO ANTERIOR
	TOTAL	PRIMERO	SEGUNDO	TERCERO	CUARTO	QUINTO	SEXTO	
EDUCACIÓN PRIMARIA	107 146	18 311	18 744	19 900	17 391	17 144	15 656	15 572
FEDERAL TRANSFERIDO	98 874	16 774	17 253	18 259	16 019	15 998	14 571	14 607
GENERAL	96 094	16 306	16 735	17 738	15 554	15 574	14 187	14 210
INDÍGENA	2 780	468	518	521	465	424	384	397
FEDERAL	986	179	220	161	187	118	121	55
GENERAL (COMUNITARIA)	953	173	215	157	178	114	116	55
INDÍGENA (COMUNITARIA)	33	6	5	4	9	4	5	
PARTICULAR	7 286	1 358	1 271	1 480	1 185	1 028	964	910
GENERAL	7 286	1 358	1 271	1 480	1 185	1 028	964	910

NIVEL EDUCATIVO, SOSTENIMIENTO Y SERVICIO	GRUPOS POR GRADO						
	TOTAL	PRIMERO	SEGUNDO	TERCERO	CUARTO	QUINTO	SEXTO
EDUCACIÓN PRIMARIA	5 723	971	980	991	950	929	902
FEDERAL TRANSFERIDO	4 882	813	824	845	807	813	780
GENERAL	4 570	761	771	793	754	761	730
INDÍGENA	312	52	53	52	53	52	50
FEDERAL a/	440	83	88	74	77	55	63
GENERAL (COMUNITARIA)	420	79	84	71	73	53	60
INDÍGENA (COMUNITARIA)	20	4	4	3	4	2	3
PARTICULAR	401	75	68	72	66	61	59
GENERAL	401	75	68	72	66	61	59

a/ El formato fuente no solicita la variable de grupos, por lo que fueron calculados para fines de concentración estadística.

NIVEL EDUCATIVO, SOSTENIMIENTO Y SERVICIO	ESCUELAS SEGÚN EL GRADO MÁS ALTO QUE IMPARTEN						
	TOTAL	HASTA PRIMERO	HASTA SEGUNDO	HASTA TERCERO	HASTA CUARTO	HASTA QUINTO	HASTA SEXTO
EDUCACIÓN PRIMARIA	806	7	5	10	16	30	738
FEDERAL TRANSFERIDO	631	-	-	1	1	3	626
GENERAL	579	-	-	1	1	1	576
INDÍGENA	52	-	-	-	-	2	50
FEDERAL	123	7	5	9	12	27	63
GENERAL (COMUNITARIA)	118	7	5	8	12	26	60
INDÍGENA (COMUNITARIA)	5	-	-	1	-	1	3
PARTICULAR	52	-	-	-	3	-	49
GENERAL	52	-	-	-	3	-	49

NIVEL EDUCATIVO, SOSTENIMIENTO Y SERVICIO	PERSONAL POR FUNCIÓN							ESCUELAS POR TIPO DE ORGANIZACIÓN a/			
	TOTAL	DIRECTIVO SIN GRUPO	PERSONAL DOCENTE				ADM- NISTRATIVO	TOTAL	COMPLE- TA	INCOM- PLETA	UNITA- RIA
			TOTAL	DIRECTIVO CON GRUPO	DOCENTE	DOCENTESPE- CIAL b/					
EDUCACIÓN PRIMARIA	6661	358	5030	326	4003	701	1273	806	357	271	#####
FEDERAL TRANSFERIDO	5632	310	4281	321	3492	468	1041	631	317	251	63
GENERAL	5491	307	4144	272	3404	468	1040	579	313	217	49
INDÍGENA	141	3	137	49	88	-	1	52	4	34	14
FEDERAL	132	-	132	-	132	-	-	123	-	8	#####
GENERAL (COMUNITARIA)	127	-	127	-	127	-	-	118	-	8	#####
INDÍGENA (COMUNITARIA)	5	-	5	-	5	-	-	5	-	-	5
PARTICULAR	897	48	617	5	379	233	232	52	40	12	-
GENERAL	897	48	617	5	379	233	232	52	40	12	-

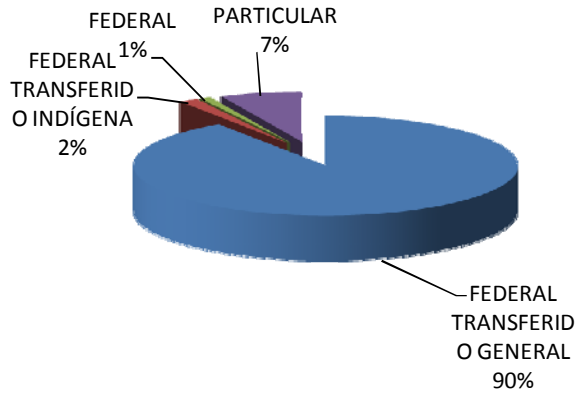
a/ Completa: imparte los seis grados y tiene un maestro por cada grado; Incompleta: imparte de uno a cinco grados y tiene un maestro para cada grado;

Unitaria: cuenta con un solo maestro que imparte de uno a seis grados en una misma aula.

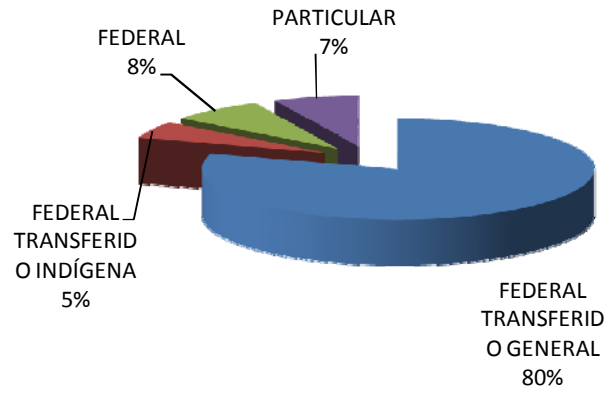
b/ Incluye: profesor de educación física, actividades artísticas, actividades tecnológicas e idiomas

EDUCACIÓN PRIMARIA

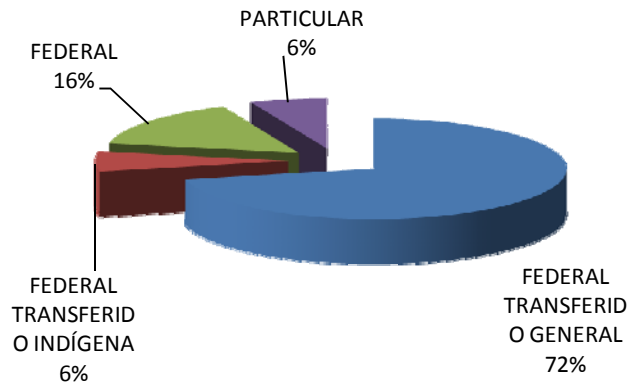
ALUMNOS



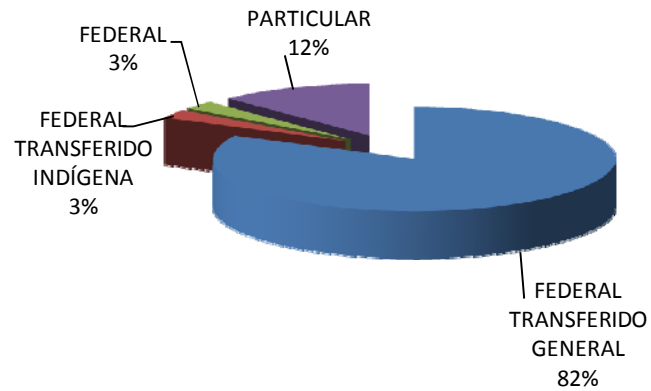
GRUPOS



ESCUELAS



DOCENETES



EDUCACIÓN SECUNDARIA

La Educación Secundaria se considera como el último nivel educativo de educación básica, por ley es obligatoria y gratuita y se ofrecen los servicios de: secundaria general, para trabajadores, telesecundaria y técnica en la modalidad escolarizada.

Su antecedente obligatorio es la Educación Primaria y se proporciona a la población de 12 a 15 años de edad. Se cursa en tres años.

Su objetivo es preparar al educando con los conocimientos necesarios para que el egresado realice estudios del tipo medio superior o se incorpore al sector productivo.

NIVEL EDUCATIVO, SOSTENIMIENTO Y SERVICIO	ALUMNOS POR GRADO				EGRESA- DOS a/	GRUPOS POR GRADO			
	TOTAL	PRIMERO	SEGUNDO	TERCERO		TOTAL	PRIMERO	SEGUNDO	TERCERO
EDUCACIÓN SECUNDARIA	43 526	15 354	14 766	13 406	11 524	1 773	622	591	560
FEDERAL TRANSFERIDO	38 330	13 565	13 022	11 743	10 057	1 457	511	486	460
GENERAL	10 689	3 819	3 728	3 142	2 721	324	115	109	100
PARA TRABAJADORES	147	46	58	43	34	6	2	2	2
TELESECUNDARIA	8 692	3 109	2 880	2 703	2 382	534	185	176	173
TÉCNICA	18 802	6 591	6 356	5 855	4 920	593	209	199	185
INDUSTRIAL	9 311	3 225	3 140	2 946	2 493	279	95	94	90
AGROPECUARIA	8 769	3 055	2 994	2 720	2 270	295	106	99	90
PESQUERA	722	311	222	189	157	19	8	6	5
FEDERAL	468	167	185	116	111	108	39	36	33
GENERAL (COMUNITARIA)	468	167	185	116	111	108	39	36	33
ESTATAL	276	95	79	102	76	15	5	5	5
GENERAL	191	63	56	72	57	6	2	2	2
PARA TRABAJADORES	85	32	23	30	19	9	3	3	3
PARTICULAR	4 452	1 527	1 480	1 445	1 280	193	67	64	62
GENERAL	4 095	1 409	1 366	1 320	1 196	181	63	60	58
TÉCNICA INDUSTRIAL	357	118	114	125	84	12	4	4	4

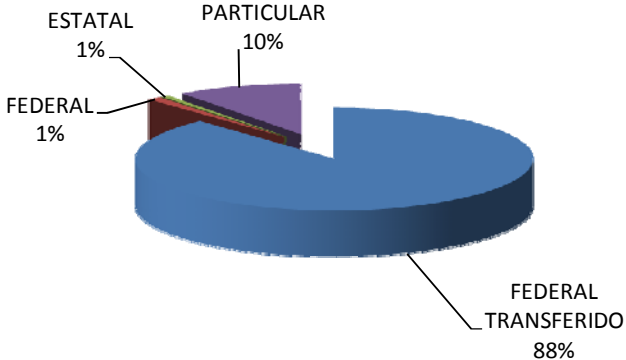
a/ Se refiere a los egresados de fin de cursos 2009/2010 más los regularizados al 30 de septiembre del 2010

NIVEL EDUCATIVO, SOSTENIMIENTO Y SERVICIO	P E R S O N A L P O R F U N C I Ó N						ESCUELAS	
	TOTAL	DIRECTIVO SIN GRUPO	DOCENTE POR FUNCIÓN			ADMINIS- TRATIVO		
			TOTAL	DIRECTIVO CON GRUPO	DOCENTE			DOCENTE ESPECIAL a/
EDUCACIÓN SECUNDARIA	4 418	178	2 960	167	2 074	719	1 280	318
FEDERAL TRANSFERIDO	3 496	130	2 309	150	1 609	550	1 057	232
GENERAL	1 046	40	681	-	483	198	325	25
PARA TRABAJADORES	34	1	19	-	14	5	14	1
TELESECUNDARIA	529	12	494	145	349	-	23	157
TÉCNICA	1 887	77	1 115	5	763	347	695	49
INDUSTRIAL	873	34	536	-	374	162	303	17
AGROPECUARIA	921	40	540	5	366	169	341	30
PESQUERA	93	3	39	-	23	16	51	2
FEDERAL	57	-	57	-	57	-	-	42
GENERAL COMUNITARIA	57	-	57	-	57	-	-	42
ESTATAL	54	4	43	2	32	9	7	4
GENERAL	19	2	14	-	10	4	3	1
PARA TRABAJADORES	35	2	29	2	22	5	4	3
PARTICULAR	811	44	551	15	376	160	216	40
GENERAL	760	40	523	15	355	153	197	38
TÉCNICA INDUSTRIAL	51	4	28	-	21	7	19	2

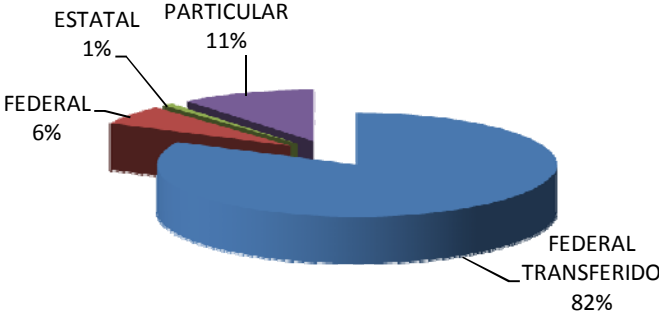
a/ Incluye: profesor de educación física, actividades artísticas y actividades tecnológicas.

EDUCACIÓN SECUNDARIA

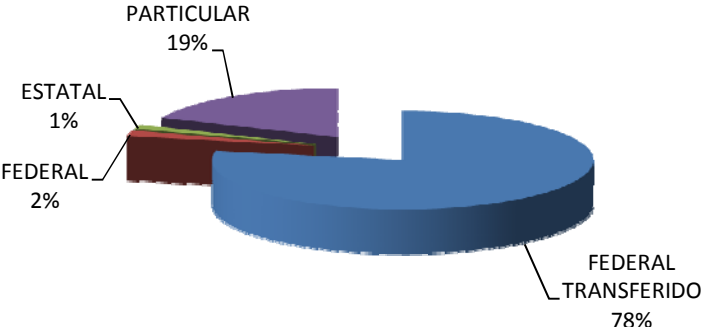
ALUMNOS



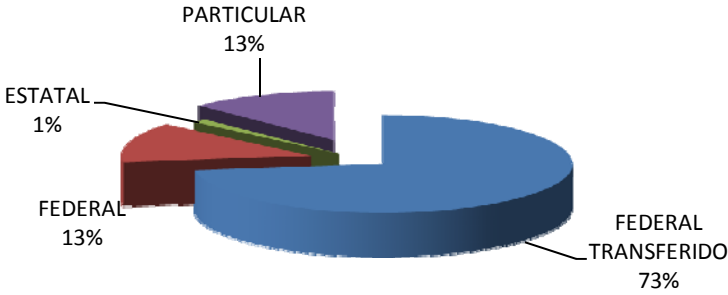
GRUPOS



DOCENTES



ESCUELAS



EDUCACIÓN PROFESIONAL MEDIA (TÉCNICOS)

Nivel educativo que tiene como finalidad la formación de Profesionales Técnicos para las actividades industriales, comerciales y agropecuarias a fin de que puedan incorporarse a las actividades productivas.

Es de carácter terminal y se imparte a los egresados de secundaria, su duración varía de dos a cuatro años y no es equivalente al bachillerato.

NIVEL EDUCATIVO Y SOSTENIMIENTO	ALUMNOS POR GRADO				EGRESADOS a/	GRUPOS POR GRADO			
	TOTAL	PRIMERO	SEGUNDO	TERCERO		TOTAL	PRIMERO	SEGUNDO	TERCERO
EDUCACIÓN PROFESIONAL MEDIA (TÉCNICOS)	1 622	790	493	339	317	51	19	17	15
ESTATAL	1 622	790	493	339	317	51	19	17	15

NIVEL EDUCATIVO Y SOSTENIMIENTO	PERSONAL POR FUNCIÓN						ESCUELAS	
	TOTAL	DIRECTIVO SIN GRUPO	DOCENTE POR FUNCIÓN			ADMINISTRATIVO		
			TOTAL	DIRECTIVO CON GRUPO	DOCENTE			DOCENTE ESPECIAL b/
EDUCACIÓN PROFESIONAL MEDIA (TÉCNICOS)	271	6	155		154	1	110	6
ESTATAL	271	6	155	-	154	1	110	6

a/ Se refiere a los egresados de fin de cursos 2009-2010 más los regularizados al 30 de septiembre del 2010.

b/ Incluye: profesor de educación física, actividades artísticas, actividades tecnológicas e idiomas.

EDUCACIÓN PROFESIONAL MEDIA (TÉCNICOS)

ALUMNOS



ESTATAL
100%

GRUPOS



ESTATAL
100%

DOCENTES



ESTATAL
100%

ESCUELAS



ESTATAL
100%

EDUCACIÓN MEDIA SUPERIOR

Este nivel educativo prepara a los egresados de secundaria en todas las áreas del conocimiento para que pueda elegir qué estudios de tipo superior cursar, es de carácter propedéutico y terminal.

El bachillerato general es propedéutico y se cursa en dos o tres años.

El bachillerato tecnológico es propedéutico y de opción terminal, la duración de este servicio es de tres años y se capacita a los educandos como técnicos calificados en las diversas ramas tecnológicas.

El Colegio de Bachilleres es propedéutico y de opción terminal, lo segundo significa que los alumnos reciben preparación como técnicos del nivel medio profesional. Los estudios en estos planteles se cursan en tres años.

NIVEL EDUCATIVO, SOSTENIMIENTO Y SERVICIO	ALUMNOS POR GRADO				EGRESADOS a/	GRUPOS POR GRADO			
	TOTAL	PRIMERO	SEGUNDO	TERCERO		TOTAL	PRIMERO	SEGUNDO	TERCERO
EDUCACIÓN MEDIA SUPERIOR (BACHILLERATO)	28 350	12 057	8 593	7 700	6 644	898	334	290	274
FEDERAL	8 502	3 667	2 543	2 292	1 997	266	94	87	85
GENERAL	444	180	147	117	119	12	4	4	4
GENERAL POR COOPERACIÓN	80	25	28	27	45	4	1	1	2
TECNOLÓGICO (CBTIS)	4 459	1 854	1 327	1 278	1 119	123	42	41	40
TECNOLÓGICO (CBTA)	1 464	616	452	396	332	57	19	19	19
TECNOLÓGICO (GETMAR)	2 055	992	589	474	382	70	28	22	20
ESTATAL	12 654	5 614	3 700	3 340	2 814	379	145	121	113
GENERAL	1 287	626	338	323	279	35	14	11	10
GENERAL (COBACH)	5 441	2 466	1 516	1 459	1 270	155	62	45	48
GENERAL (EMSAD)	2 648	1 034	874	740	575	83	31	29	23
TECNOLÓGICO (CECYTE)	3 007	1 378	901	728	630	94	34	32	28
TECNOLÓGICO (POR COOP.)	271	110	71	90	60	12	4	4	4
AUTÓNOMO	4 799	1 743	1 589	1 467	1 229	118	45	39	34
GENERAL	4 799	1 743	1 589	1 467	1 229	118	45	39	34
PARTICULAR	2 395	1 033	761	601	604	135	50	43	42
GENERAL	2 117	905	670	542	555	110	41	34	35
GENERAL (COBACH)	101	59	22	20	6	7	3	3	1
TECNOLÓGICO (CBTIS)	177	69	69	39	43	18	6	6	6

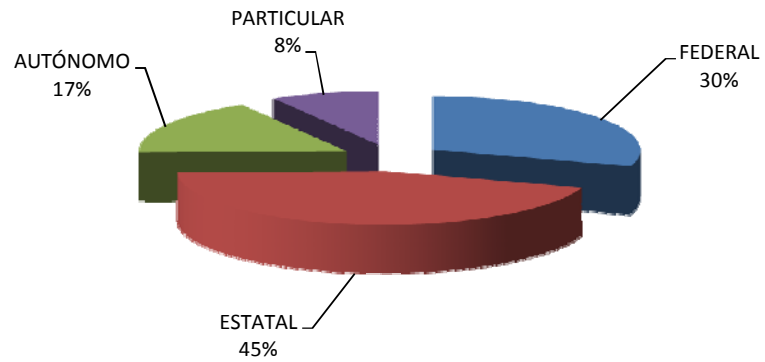
a/ Se refiere a los egresados de fin de cursos 2009/2010 más los regularizados al 30 de septiembre del 2010.

NIVEL EDUCATIVO, SOSTENIMIENTO Y SERVICIO	PERSONAL POR FUNCIÓN						ESCUELAS	
	TOTAL	DIRECTIVO SIN GRUPO	DOCENTE POR FUNCIÓN			ADMINISTRATIVO		
			TOTAL	DIRECTIVO CON GRUPO	DOCENTE			DOCENTE ESPECIAL a/
EDUCACIÓN MEDIA SUPERIOR (BACHILLERATO)	3240	158	1975	68	1510	397	1107	106
FEDERAL	793	19	512	33	399	80	262	13
GENERAL	45	1	20	-	14	6	24	1
GENERAL POR COOPERACIÓN	21	-	12	1	8	3	9	1
TECNOLÓGICO (CBTIS)	370	9	261	15	213	33	100	6
TECNOLÓGICO (CBTA)	166	6	97	15	75	7	63	3
TECNOLÓGICO (GETMAR)	191	3	122	2	89	31	66	2
ESTATAL	1462	97	741	11	623	107	624	56
GENERAL	168	6	135	3	122	10	27	4
GENERAL (COBACH)	597	30	323	6	243	74	244	22
GENERAL (EMSAD)	204	22	128	-	110	18	54	21
TECNOLÓGICO (CECYTE)	439	39	115	-	114	1	285	7
TECNOLÓGICO (POR COOP.)	54	-	40	2	34	4	14	2
AUTÓNOMO	321	5	233	6	163	64	83	4
GENERAL	321	5	233	6	163	64	83	4
PARTICULAR	664	37	489	18	325	146	138	33
GENERAL	552	31	411	12	271	128	110	26
GENERAL (COBACH)	41	5	30	-	20	10	6	3
TECNOLÓGICO (CBTIS)	71	1	48	6	34	8	22	4

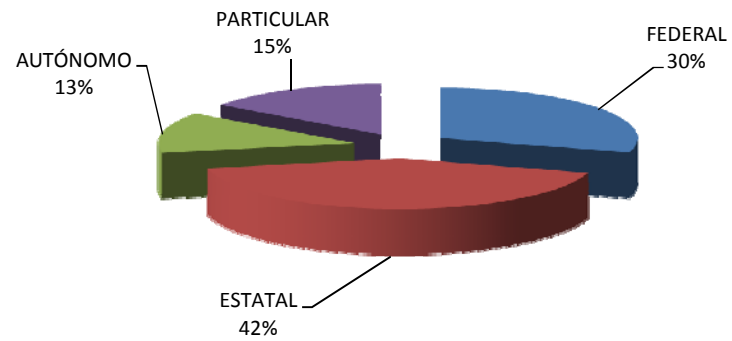
a/ Incluye: profesor de educación física, actividades artísticas, actividades tecnológicas e idiomas.

EDUCACIÓN MEDIA SUPERIOR (BACHLLERATO)

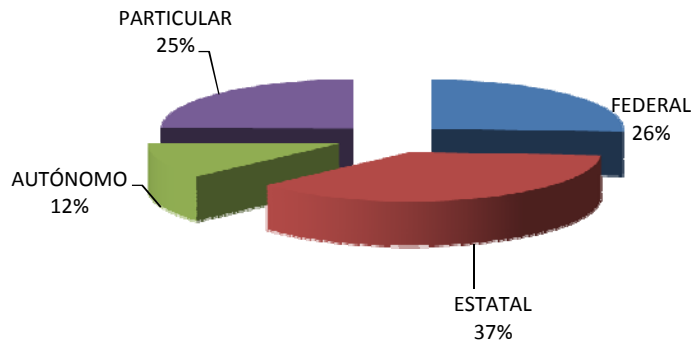
ALUMNOS



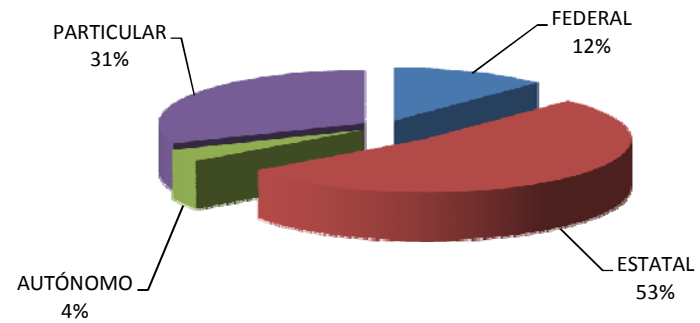
GRUPOS



DOCENTES



ESCUELAS



EDUCACIÓN SUPERIOR

La Educación Superior corresponde al último tipo del Sistema Educativo Nacional. Tiene como requisito de ingreso los estudios previos de bachillerato o sus equivalentes.

Su objetivo general es la formación de profesionales en todas las ramas del conocimiento. Se cursa en cuatro a seis años.

Comprende los niveles de Técnico Superior, Licenciatura y Postgrado. Los estudios de Técnico Superior pueden derivarse del plan de estudios de una licenciatura pero no con equivalentes a esta.

NIVEL EDUCATIVO, SOSTENIMIENTO Y SERVICIO	ALUMNOS POR GRADO						PRIMER INGRESO A PRIMER AÑO	EGRESADOS DEL AÑO ANTERIOR	TITULADOS DEL AÑO ANTERIOR	GRADUADOS DEL AÑO ANTERIOR	
	TOTAL	PRIMERO	SEGUNDO	TERCERO	CUARTO	QUINTO					SEXTO
EDUCACIÓN SUPERIOR	2439	726	505	353	658	140	57	726	725	441	48
LICENCIATURA PEDAGÓGICA	1783	383	282	335	586	140	57	383	501	441	-
FEDERAL TRANSFERIDO	892	127	96	140	332	140	57	127	281	220	-
LIC. EN EDUC. PRIMARIA	204	50	46	57	51	-	-	50	44	44	-
LIC. EN INFORMÁTICA	47	11	13	-	23	-	-	11	11	11	-
LIC. EN EDUCACION PRIMARIA CON ENFOQUE INTERCULTURAL BILINGÜE	98	25	24	26	23	-	-	25	24	24	-
LIC. EN EDUCACIÓN SECUNDARIA (S.S.)	396	41	13	57	105	126	54	41	103	101	-
LIC. EN DOCENCIA TECNOLÓGICA	17	-	-	-	-	14	3	-	8	7	-
LIC. EN EDUC. PREESCOLAR EN EL MEDIO INDÍGENA (S.S.)	-	-	-	-	-	-	-	-	3	-	-
LIC. EN EDUC. PRIMARIA EN EL MEDIO INDÍGENA (S.S.)	-	-	-	-	-	-	-	-	2	-	-
LIC. EN EDUCACIÓN (S.S.)	130	-	-	-	130	-	-	-	86	33	-
ESTATAL	816	234	177	186	219	-	-	234	202	203	-
LIC. EN EDUC. PREESCOLAR	278	75	70	67	66	-	-	75	64	63	-
LIC. EN EDUC. PRIMARIA	276	75	52	69	80	-	-	75	77	77	-
LIC. EN EDUC. SECUNDARIA	108	36	23	20	29	-	-	36	19	19	-
LIC. EN EDUC. FÍSICA	63	23	10	8	22	-	-	23	19	20	-
LIC. EN EDUC. ESPECIAL	91	25	22	22	22	-	-	25	23	24	-
PARTICULAR	75	22	9	9	35	-	-	22	18	18	-
LIC. EN EDUC. PREESCOLAR	38	11	9	7	11	-	-	11	6	6	-
LIC. EN EDUC. PRIMARIA	37	11	-	2	24	-	-	11	12	12	-
POSGRADO	656	343	223	18	72	-	-	343	224	-	48
FEDERAL TRANSFERIDO	656	343	223	18	72	-	-	343	224	-	48
MAESTRÍA PEDAGÓGICA	656	343	223	18	72	-	-	343	224	-	48

S.S. Sistema Semiescolarizado

NIVEL EDUCATIVO, SOSTENIMIENTO Y SERVICIO	PERSONAL POR FUNCIÓN							ESCUELAS	
	TOTAL	DIRECTIVO SIN GRUPO	DOCENTE POR FUNCIÓN			ESPECIAL a/	ADMINISTRATIVO		
			TOTAL	DIRECTIVO CON GRUPO	DOCENTE				DOCENTE ESPECIAL b/
EDUCACIÓN SUPERIOR	468	36	266		265	1	69	97	16
LICENCIATURA PEDAGÓGICA	468	36	266	-	265	1	69	97	16
FEDERAL TRANSFERIDO	223	10	121	-	121	-	46	46	5
LIC. EN EDUC. PRIMARIA	91	3	38	-	38	-	27	23	1
LIC. EN INFORMÁTICA	NA	NA	NA	NA	NA	NA	NA	NA	NA
LIC. EN EDUCACIÓN PRIMARIA CON ENFOQUE INTERCULTURAL BILINGÜE	NA	NA	NA	NA	NA	NA	NA	NA	NA
LIC. EN EDUCACION SECUNDARIA (S.S.)	41	3	27	-	27	-	4	7	1
LIC. EN DOCENCIA TECNOLÓGICA	13	1	9	-	9	-	-	3	1
LIC. EN EDUC. PREESCOLAR EN EL MEDIO INDÍGENA (S.S.)	78	3	47	-	47	-	15	13	2
LIC. EN EDUC. PRIMARIA EN EL MEDIO INDÍGENA (S.S.)	NA	NA	NA	NA	NA	NA	NA	NA	NA
LIC. EN EDUCACIÓN (S.S.)	NA	NA	NA	NA	NA	NA	NA	NA	NA
ESTATAL	205	19	121	-	120	1	20	45	7
LIC. EN EDUC. PREESCOLAR	62	5	42	-	42	-	4	11	2
LIC. EN EDUC. PRIMARIA	67	6	36	-	36	-	7	18	2
LIC. EN EDUC. SECUNDARIA	31	2	22	-	22	-	1	6	1
LIC. EN EDUC. FÍSICA	24	3	12	-	11	1	4	5	1
LIC. EN EDUC. ESPECIAL	21	3	9	-	9	-	4	5	1
PARTICULAR	40	7	24	-	24	-	3	6	4
LIC. EN EDUC. PREESCOLAR	18	3	11	-	11	-	1	3	2
LIC. EN EDUC. PRIMARIA	22	4	13	-	13	-	2	3	2
POSGRADO c/	NA	NA	NA	NA	NA	NA	NA	NA	NA
FEDERAL TRANSFERIDO	NA	NA	NA	NA	NA	NA	NA	NA	NA
MAESTRÍA PEDAGÓGICA	NA	NA	NA	NA	NA	NA	NA	NA	NA

a/ Incluye: bibliotecario, laboratorista, medico, trabajador social, orientador, mecanico y dibujantes, entre otros.

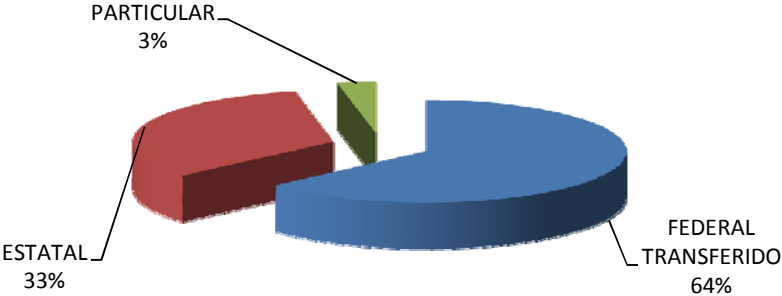
b/ Incluye: profesor de educación física, actividades artísticas, actividades tecnológicas e idiomas.

c/ En la columna docente por función no se reporta información por especialidad, debido a que un docente puede atender una o más licenciaturas y/o posgrados en la misma institución y escuela.

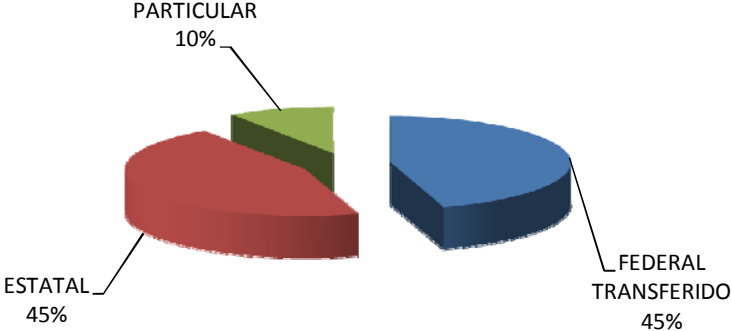
S.S. Sistema Semiescolarizado

EDUCACIÓN NORMAL SUPERIOR

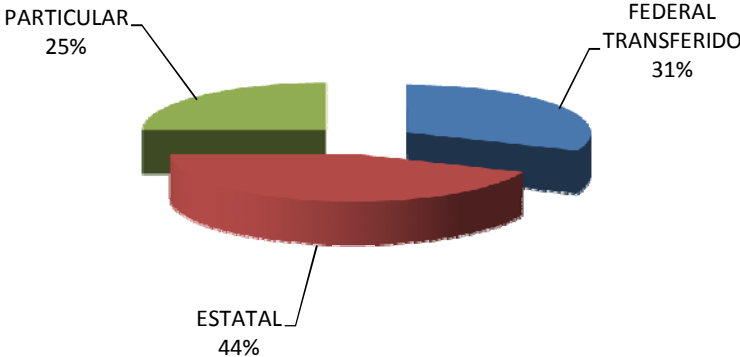
ALUMNOS



DOCENTES



ESCUELAS



NIVEL EDUCATIVO, SERVICIO Y SOSTENIMIENTO	ALUMNOS POR GRADO						PRIMER INGRESO A PRIMER AÑO	EGRESADOS DEL AÑO ANTERIOR	TITULADOS DEL AÑO ANTERIOR	GRADUADOS DEL AÑO
	TOTAL	PRIMERO	SEGUNDO	TERCERO	CUARTO	QUINTO				
EDUCACIÓN SUPERIOR	24 820	8 424	6 137	4 498	3 615	2 146	8 275	4 625	2 398	349
TÉCNICO ESPECIALIZADO	1 996	1 113	883	-	-	-	1 094	592	276	-
ESTATAL	1 270	748	522	-	-	-	748	361	124	-
AUTÓNOMO	73	35	38	-	-	-	35	50	7	-
PARTICULAR	653	330	323	-	-	-	311	181	145	-
LICENCIATURA	21 132	6 341	4 629	4 404	3 612	2 146	6 352	3 204	2 106	-
UNIVERSITARIA	15 117	4 612	3 536	3 194	2 578	1 197	4 394	2 582	1 656	-
ESTATAL	1 703	402	482	431	276	112	402	320	210	-
AUTÓNOMO	10 025	2 882	2 099	1 928	2 058	1 058	2 850	1 638	1 118	-
PARTICULAR	3 389	1 328	955	835	244	27	1 142	624	328	-
TECNOLÓGICA	6 015	1 729	1 093	1 210	1 034	949	1 958	622	450	-
FEDERAL	2 790	775	553	466	449	547 a/	775	364	305	-
ESTATAL	3 225	954	540	744	585	402	1 183	258	145	-
POSGRADO	1 692	970	625	94	3.00	-	829	829	16	349
ESPECIALIDAD	204	128	40	33	3	-	128	160	16	45
ESTATAL	56	56	-	-	-	-	56	104	-	30
AUTÓNOMO	148	72	40	33	3	-	72	56	16	15
MAESTRIA	1 288	747	530	11	-	-	612	656	-	301
FEDERAL	12	6	6	-	-	-	5	5	-	3
ESTATAL	214	151	63	-	-	-	151	108	-	42
AUTÓNOMO	136	67	69	-	-	-	67	131	-	10
PARTICULAR	926	523	392	11	-	-	389	412	-	246
DOCTORADO	200	95	55	50	-	-	89	13	-	3
FEDERAL	5	5	-	-	-	-	5	2	-	-
AUTÓNOMO	20	10	2	8	-	-	10	5	-	1
PARTICULAR	175	80	53	42	-	-	74	6	-	2

a/ Se incluye un alumno del Instituto Tecnológico de Lerma en la carrera de Ingeniería en Electrónica que es reportado en sexto grado.

NIVEL EDUCATIVO, SERVICIO Y SOSTENIMIENTO	PERSONAL POR FUNCIÓN									INSTI-TUCIO-NES	ESCUE-LAS	CARRE-RAS
	TOTAL	DIRECTIVO SIN GRUPO	DOCENTE POR FUNCIÓN				ADMINIS-TRATIVO	ESPE-CIAL a/	OTROS			
			TOTAL	DIRECTIVO CON GRUPO	DOCENTE	DOCENTE ESPECIAL b/						
EDUCACIÓN SUPERIOR	2,886	164	1,903	-	1,888	15	533	264	22	-	44	538
TÉCNICO ESPECIALIZADO	-	-	-	-	-	-	-	-	-	-	-	28
ESTATAL	-	-	-	-	-	-	-	-	-	-	-	7
AUTÓNOMO	-	-	-	-	-	-	-	-	-	-	-	4
PARTICULAR	-	-	-	-	-	-	-	-	-	-	-	17
LICENCIATURA	2,871	149	1,903	-	1,888	15	533	264	22	-	44	510
UNIVERSITARIA	2,005	109	1,483	-	1,468	15	239	168	6	-	37	391
ESTATAL	207	10	145	-	141	4	33	14	5	-	5	15
AUTÓNOMO	1,071	60	788	-	788	-	115	108	-	-	17	208
PARTICULAR	727	39	550	-	539	11	91	46	1	-	15	168
TECNOLÓGICA	866	40	420	-	420	-	294	96	16	-	7	119
FEDERAL	404	9	225	-	225	-	113	50	7	-	3	76
ESTATAL	462	31	195	-	195	-	181	46	9	-	4	43
POSGRADO	15	15	-	-	-	-	-	-	-	-	-	-
ESPECIALIDAD c/	25	2	22	-	22	-	-	1	-	-	3	23
ESTATAL	43	2	22	-	22	-	18	1	-	-	3	10
AUTÓNOMO	-	NA	-	NA	NA	NA	NA	NA	NA	-	-	13
MAESTRIA c/	252	13	149	-	124	25	43	43	4	-	11	71
FEDERAL	80	2	23	-	-	23	26	25	4	-	2	5
ESTATAL	22	1	18	-	18	-	3	-	-	-	1	11
AUTÓNOMO	-	NA	-	NA	NA	NA	NA	NA	NA	NA	NA	NA
PARTICULAR	150	10	108	-	106	2	14	18	-	-	8	55
DOCTORADO c/	-	-	-	-	-	-	-	-	-	-	-	-
FEDERAL	-	NA	-	NA	NA	NA	NA	NA	NA	NA	NA	NA
AUTÓNOMO	-	NA	-	NA	NA	NA	NA	NA	NA	NA	NA	NA
PARTICULAR	-	NA	-	NA	NA	NA	NA	NA	NA	NA	NA	NA

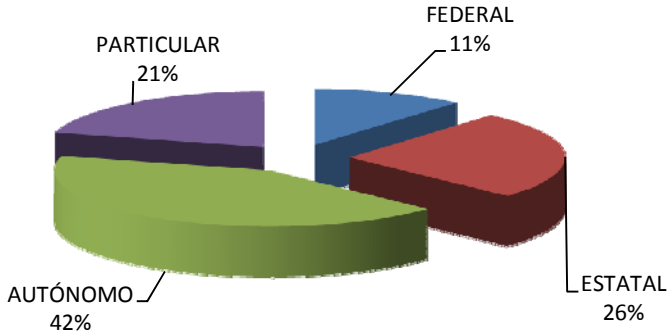
a/ Incluye: investigador, auxiliar de investigador, técnico y de servicios profesionales

b/ Se refiere al docente investigador

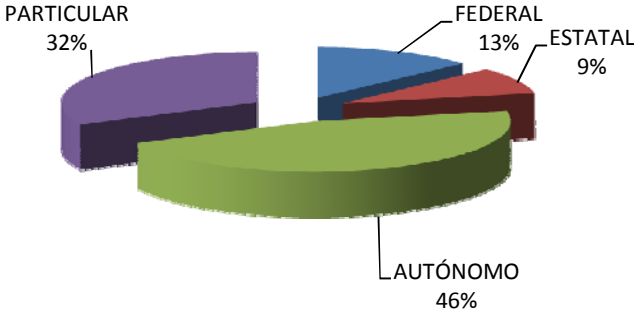
c/ La misma facultad proporciona los servicios de técnico especializado, licenciatura y posgrado, por lo que no se reporta personal por función, instituciones y escuelas para evitar duplicidad de las mismas.

EDUCACIÓN SUPERIOR

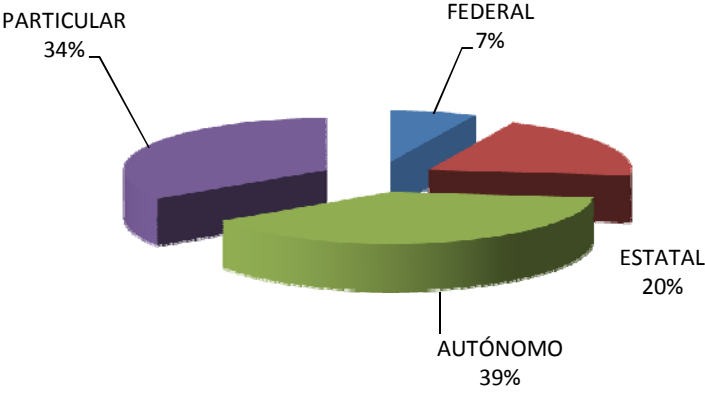
ALUMNOS



DOCENTES



ESCUELAS



ANEXO

EDUCACIÓN INICIAL NO ESCOLARIZADO

Este proceso educativo se proporciona a través de los promotores especializados, con el objeto de capacitar a jóvenes y parejas para su formación como promotores en capacitación y de esta manera orientar a los padres de familia que radican en el medio rural, sobre la atención a menores de edad.

EDUCACIÓN ESPECIAL

Este proceso educativo se imparte a niños y jóvenes, que por sus características físicas o psíquicas, sufren dificultades para progresar en la escuela regular e integrarse a la sociedad, requieren de servicios especializados que les permita desarrollar sus posibilidades como personas autónomas, y propiciar su integración y participación en la sociedad.

EDUCACIÓN PARA ADULTOS

Proceso educativo que se proporciona, principalmente a través de sistemas de educación abierta, a personas de 15 años o más que requieran de alfabetización, instrucción primaria, secundaria y capacitación para el trabajo.

Su creación obedece a la necesidad de contribuir a la solución de la problemática social y rezago educativo, son escuelas abiertas a la comunidad; entre estos servicios se encuentran los Centros de Educación Básica para Adultos (CEBAS) y las Misiones Culturales.

NIVEL EDUCATIVO, SOSTENIMIENTO Y SERVICIO	NIÑOS ATENDIDOS			GRUPOS	PADRES DE FAMILIA	PROMOTORES	ESCUELAS
	TOTAL	HOMBRES	MUJERES				
EDUCACIÓN INICIAL (NO ESCOLARIZADA)	7 489	3 843	3 646	356	8 644	356	48
FEDERAL TRANSFERIDO	7 489	3 843	3 646	356	8 644	356	48
COMUNITARIO	3 790	1 949	1 841	218	3 656	218	22
INDÍGENA	3 699	1 894	1 805	138	4 988	138	26

NIVEL EDUCATIVO, INSTITUCIÓN Y SOSTENIMIENTO.	ALUMNOS CLASIFICADOS POR OCUPACIÓN								PERSONAL DOCENTE a/	ESCUELAS
	TOTAL	INTRODUCTORIO	PRIMARIA	SECUNDARIA	ACTIVIDADES RECREATIVAS	ARTES Y OFICIOS	SALUD	OPCIONAL		
EDUCACIÓN PARA ADULTOS	1 317	19	137	197	162	343	385	74	96	20
CEBAS	277	1	113	163	-	-	-	-	43	14
FEDERAL TRANSFERIDO	245	1	98	146	-	-	-	-	38	13
FEDERAL (OTRA SECRETARÍA) b/	-	-	-	-	-	-	-	-	-	-
ESTATAL	32	-	15	17	-	-	-	-	5	1
MISIONES CULTURALES	1 040	18	24	34	162	343	385	74	53	6
FEDERAL TRANSFERIDO	1 040	18	24	34	162	343	385	74	53	6

a/ Incluye: directivo con grupo y docente.

b/ Se refiere a la Secretaría de la Defensa Nacional.

NIVEL EDUCATIVO, SOSTENIMIENTO Y SERVICIO	ALUMNOS			PERSONAL POR FUNCIÓN							GRUPOS	ESCUE- LAS
	TOTAL	HOMBRES	MUJERES	TOTAL	DIRECTIVO SIN GRUPO	PERSONAL DOCENTE			ADMINIS- TRATIVO			
						TOTAL	DIRECTIVO CON GRUPO	DOCENTE		PARA- DOCENTE		
EDUCACIÓN ESPECIAL (FEDERAL TRANSFERIDO)	7 909	5 023	2 886	1 034	73	826	-	505	321	135	128	73
CENTROS DE ATENCIÓN MÚLTIPLE	975	583	392	325	16	231	-	138	93	78	128	16
CENTROS DE INTERVENCIÓN TEMPRANA	975	583	392	325	16	231	-	138	93	78	128	16
UNIDAD DE SERVICIOS DE APOYO A LA EDUCACIÓN REGULAR	6 934	4 440	2 494	709	57	595	-	367	228	57	ND	57
UNIDAD DE SERVICIOS DE EDUCACIÓN ESPECIAL	6 934	4 440	2 494	709	57	595	-	367	228	57	ND	57

RESUMEN DEL SISTEMA EDUCATIVO DE LA ENTIDAD POR NIVEL EDUCATIVO

NIVEL EDUCATIVO	ALUMNOS POR GRADO							EGRESADOS a/
	TOTAL	PRIMERO	SEGUNDO	TERCERO	CUARTO	QUINTO	SEXTO	
TOTAL	243 228	59 693	63 703	63 025	21 664	19 430	15 713	55 569
INICIAL c/	1 888	393	813	682	-	-	-	522
PREESCOLAR	33 437	3 638	13 652	16 147	-	-	-	15 640
PRIMARIA	107 146	18 311	18 744	19 900	17 391	17 144	15 656	15 572
SECUNDARIA	43 526	15 354	14 766	13 406	-	-	-	11 524
PROFESIONAL TÉCNICO	1 622	790	493	339	-	-	-	317
MEDIA SUPERIOR (BACHILLERATO)	28 350	12 057	8 593	7 700	-	-	-	6 644
NORMAL SUPERIOR	2 439	726	505	353	658	140	57	725
SUPERIOR	24 820	8 424	6 137	4 498	3 615	2 146		4 625

NIVEL EDUCATIVO	GRUPOS POR GRADO							PERSONAL POR FUNCIÓN							ESCUE- LAS		
	TOTAL	PRI- MERO	SE- GUNDO	TER- CERO	CUAR- TO	QUINTO	SEXTO	TOTAL	DIREC- TIVO S/GPO	PERSONAL DOCENTE			ADM- NISTRA- TIVO	ESPE- CIAL		OTROS	
										TOTAL	DIREC- TIVO C/GPO	DOCENTE					DOCENTE ESPECIAL b/
TOTAL	10 539	2 327	2 612	2 819	950	929	902	21 378	1 194	14 471	861	11 284	2 326	5 358	333	22	2 064
INICIAL c/								52	52			e/					28
PREESCOLAR	2 094	381	734	979				3 382	242	2 182	300	1 390	492	958			740
PRIMARIA	5 723	971	980	991	950	929	902	6 661	358	5 030	326	4 003	701	1 273			806
SECUNDARIA	1 773	622	591	560				4 418	178	2 960	167	2 074	719	1 280			318
PROFESIONAL TÉCNICO	51	19	17	15				271	6	155		154	1	110			6
MEDIA SUPERIOR (BACHILLERATO)	898	334	290	274				3 240	158	1 975	68	1 510	397	1 107			106
NORMAL SUPERIOR	-							468	36	266		265	1	97	69		16
SUPERIOR d/	-							2 886	164	1 903	-	1 888	15	533	264	22	44

a/ En educación inicial, preescolar, primaria, normal superior y superior se refiere a los egresados del año anterior, fin de cursos 2007-2008, aprobados en todas sus materias; en secundaria, profesional técnico y media superior (bachillerato), se refiere a los egresados del año anterior, más los regularizados al 30 de septiembre del 2008.

b/ Incluye: profesor de educación física, actividades artísticas, actividades tecnológicas e idiomas.

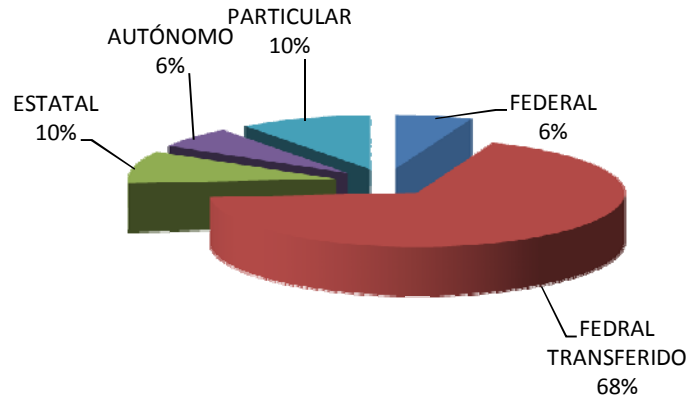
c/ Se refiere a lactantes y maternas.

d/ En la columna de grupos no se reportan por grado debido a que el documento fuente no solicita esta variable.

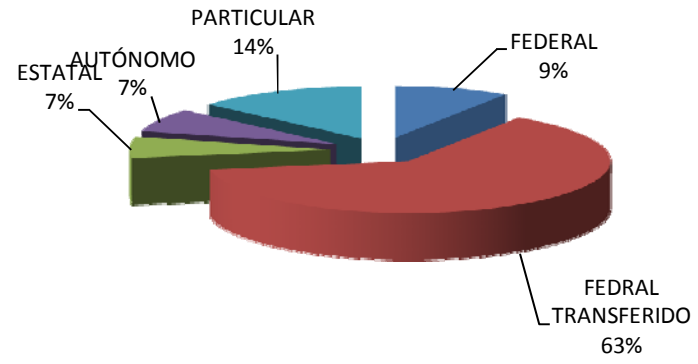
e/ Se refiere a educadoras, asistentes educativos y puericultistas.

TOTAL

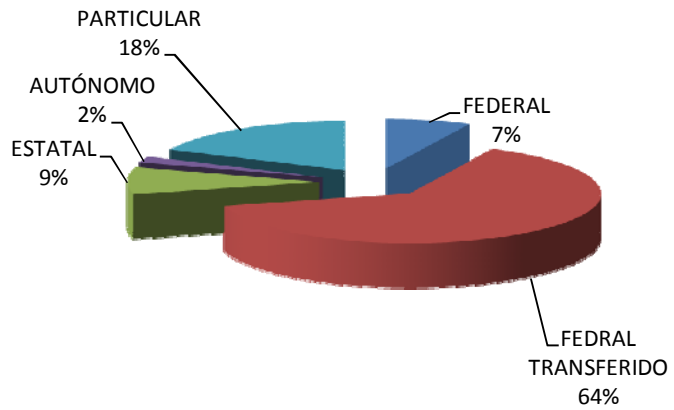
ALUMNOS



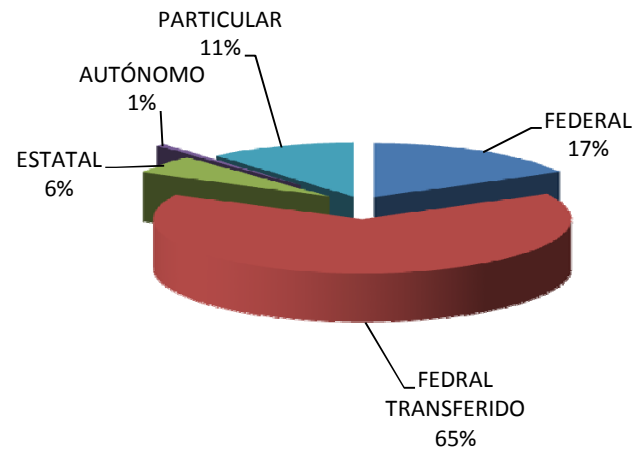
GRUPOS



DOCENTES



ESCUELAS



INICIAL	ALUMNOS	GRUPOS	DOCENTES	ESCUELAS
FEDERAL TRANSFERIDO	392	26	74	5
FEDERAL(OTRAS SECRETARIAS	309	21	62	3
ESTATAL	143	10	28	3
PARTICULAR	1044	85	178	17
	1888	142	342	28

GRAFICA INICIAL	ALUMNOS	GRUPOS	DOCENTES	ESCUELAS
FEDERAL TRANSFERIDO	21	18	22	18
FEDERAL (OTRAS SECRETARÍA:	16	15	18	11
ESTATAL	8	7	8	11
PARTICULAR	55	60	52	60
	100	100	100	100

PREESCOLAR	ALUMNOS	GRUPOS	DOCENTES	ESCUELAS
FEDERAL TRANSFERIDO a/	27118	1534	1476	427
ESTATAL	1235	91	116	38
FEDERAL	1717	218	183	201
PARTICULAR	3367	251	407	74
	33437	2094	2182	740

GRAFICA DE PREESCOLAR	ALUMNOS	GRUPOS	DOCENTES	ESCUELAS
FEDERAL TRANSFERIDO	81	73	68	58
ESTATAL	4	4	5	5
FEDERAL	5	11	8	27
PARTICULAR	10	12	19	10
	100	100	100	100

PRIMARIA	ALUMNOS	GRUPOS	DOCENTES	ESCUELAS
TRANSFERIDO GENERAL	96094	4570	4144	579
FEDERAL TRANSFERIDO INDÍGE	2780	312	137	52
FEDERAL	986	440	132	123
PARTICULAR	7286	401	617	52
	107146	5723	5030	806

GRAFICA DE PRIMARIA	ALUMNOS	GRUPOS	DOCENTES	ESCUELAS
FEDERAL TRANSFERIDO GENE	90	80	82	72
FEDERAL TRANSFERIDO INDÍGE	2	5	3	6
FEDERAL	1	8	3	16
PARTICULAR	7	7	12	6
	99	100	100	100

SECUNDARIA	ALUMNOS	GRUPOS	DOCENTES	ESCUELAS
FEDERAL TRANSFERIDO	38330	1457	2309	232
FEDERAL	468	108	57	42
ESTATAL	276	15	43	4
PARTICULAR	4452	193	551	40
	43526	1773	2960	318

GRAFICA DE SECUNDARIA	ALUMNOS	GRUPOS	DOCENTES	ESCUELAS
FEDERAL TRANSFERIDO	88	82	78	73
FEDERAL	1	6	2	13
ESTATAL	1	1	1	1
PARTICULAR	10	11	19	13
	100	100	100	100

MEDIA TERMINAL	ALUMNOS	GRUPOS	DOCENTES	ESCUELAS
ESTATAL	1622	51	155	6
PARTICULAR	0	0	0	0
	1622	51	155	6

GRÁFICA MEDIA TERMINAL	ALUMNOS	GRUPOS	DOCENTES	ESCUELAS
ESTATAL	100	100	100	100

MEDIA SUPERIOR	ALUMNOS	GRUPOS	DOCENTES	ESCUELAS
FEDERAL	8502	266	512	13
ESTATAL	12654	379	741	56
AUTÓNOMO	4799	118	233	4
PARTICULAR	2395	135	489	33
	28350	898	1975	106

GRÁFICA MEDIA SUPERIOR	ALUMNOS	GRUPOS	DOCENTES	ESCUELAS
FEDERAL	30	30	26	12
ESTATAL	45	42	37	53
AUTÓNOMO	17	13	12	4
PARTICULAR	8	15	25	31
	100	100	100	100

NORMAL SUPERIOR	ALUMNOS	DOCENTES	ESCUELAS
FEDERAL TRANSFERIDO	1548	121	5
ESTATAL	816	121	7
PARTICULAR	75	24	4
	2439	266	16

GRÁFICA NORMAL SUPERIOR	ALUMNOS	DOCENTES	ESCUELAS
FEDERAL TRANSFERIDO	64	45	31
ESTATAL	33	45	44
PARTICULAR	3	10	25
	100	101	100

SUPERIOR	ALUMNOS	DOCENTES	ESCUELAS
FEDERAL	2807	225	3
ESTATAL	6412	145	9
AUTÓNOMO	10402	788	17
PARTICULAR	5143	550	15
	24764	1708	44

GRÁFICA SUPERIOR	ALUMNOS	DOCENTES	ESCUELAS
FEDERAL	11	13	7
ESTATAL	26	9	20
AUTÓNOMO	42	46	39
PARTICULAR	21	32	34
	100	100	99

TOTAL	ALUMNOS	GRUPOS	DOCENTES	ESCUELAS
FEDERAL	14321	1170	892	340
FEDERAL TRANSFERIDO	163482	7708	8008	1243
ESTATAL	23158	812	1099	107
AUTÓNOMO	15201	906	250	4
PARTICULAR	23762	1639	2261	216
	239924	12235	12510	1910

GRÁFICA TOTAL	ALUMNOS	GRUPOS	DOCENTES	ESCUELAS
FEDERAL	6	9	7	17
FEDRAL TRANSFERIDO	68	63	64	65
ESTATAL	10	7	9	6
AUTÓNOMO	6	7	2	1
PARTICULAR	10	14	18	11
	100	100	100	100