



**Gobierno del Estado de Campeche
Secretaría de Educación Cultura y Deporte**

Estadística Básica del Sistema Educativo

Inicio y Fin de Cursos 2009 – 2010

Campeche

**Gobierno del Estado de Campeche
Secretaría de Educación**

Estadística Básica del Sistema Educativo

Inicio de Cursos 2009 - 2010

Estadística Básica del Sistema Educativo --/ Secretaría de Educación ---/ Estadística Básica del Sistema Educativo.-/ Inicio y Fin de Cursos 2009- 2010 ---/ Gobierno del Estado de Campeche., Camp. (México) 2010.

81 Pag. 21 Cm. formato italiano, contiene cuadros sinópticos y gráficos relativos al sistema educativo.-

ISBN:

**1. Estadística Básica 2. Secretaría de Educación, 3. Gobierno del Estado.
I- Periodicidad Anual. II- Departamento de Sistemas de Información Estadística. III- Compilación.- IV- t.**

CONTENIDO

INICIO DE CURSOS 2008-2009

INTRODUCCIÓN	5
ORIENTACIONES GENERALES	7
EDUCACIÓN INICIAL	9
EDUCACIÓN PREESCOLAR	12
EDUCACIÓN PRIMARIA	15
EDUCACIÓN SECUNDARIA	19
EDUCACIÓN PROFESIONAL MEDIA (TÉCNICOS)	23
EDUCACIÓN MEDIA SUPERIOR (BACHILLERATO)	26
EDUCACIÓN SUPERIOR	30
ANEXO	37
RESUMEN DEL SISTEMA EDUCATIVO DE LA ENTIDAD	40

FIN DE CURSOS 2008-2009

EDUCACIÓN INICIAL	45
EDUCACIÓN PREESCOLAR	48
EDUCACIÓN PRIMARIA	51
FORMACIÓN PARA EL TRABAJO	55
EDUCACIÓN SECUNDARIA	58
EDUCACIÓN PROFESIONAL MEDIA (TÉCNICOS)	62
EDUCACIÓN MEDIA SUPERIOR (BACHILLERATO)	65
EDUCACIÓN SUPERIOR	69
ANEXO	73
RESUMEN DEL SISTEMA EDUCATIVO DE LA ENTIDAD	76
ABREVIATURAS Y SIGLAS	80



LIC. FERNANDO EUTIMIO ORTEGA BERNES
Gobernador Constitucional del Estado

PROF. FRANCISCO D. ORTÍZ BETANCOURT
Secretario de Educación, Cultura y Deporte

LIC. MARGARITA ROSA ROSADO MATOS
Subsecretaria de Planeación, Programación y Evaluación

ING. PILAR G. FLORES BARANDA
Directora de Planeación y Programación

ING. MANUEL JESÚS TAMAY PUCH
Jefe del Departamento de Sistemas de Información Estadística

INTRODUCCIÓN

La Secretaría de Educación Gobierno del Estado, con la finalidad de apoyar en los procesos de planeación del sector educativo, a través del Departamento de Sistemas de Información Estadística, integra, edita y difunde, de cada período escolar, en su inicio y fin de cursos, la información más relevante sobre la población estudiantil, el personal docente, administrativo y los servicios existentes de las escuelas que integran el Sistema Educativo de la Entidad.

Este documento trata sobre los datos estadísticos del período escolar 2009 - 2010; y los presenta en dos partes, la primera expone la información al inicio de cursos de los niveles educativos: inicial escolarizado, preescolar, primaria, secundaria, técnicos, bachillerato, normal superior, técnico superior, licenciatura y posgrado así como un anexo, cuyos datos no se incluyen en los totales del estado, con la información de educación inicial no escolarizada, especial y educación para adultos. Como segunda parte presenta la información de fin de cursos de los niveles mencionados anteriormente a excepción de técnico superior, licenciatura y posgrado, que únicamente informan al inicio de cursos e incluye capacitación para el trabajo que solo reporta a fin de cursos; finalmente se proporciona una descripción de las siglas y abreviaturas utilizadas.

ORIENTACIONES GENERALES

El Sistema de Estadísticas Continuas (SEC) opera en forma desconcentrada por conducto de la Secretaría de Educación del Gobierno del Estado y genera un gran volumen de información necesaria para los diferentes procesos de

Contenido

Este fascículo presenta los datos estadísticos más relevantes del Sistema Educativo de la Entidad, a saber: *alumnos y grupos por grado, personal por función y escuelas*. Dicha información comprende los tres tipos educativos y se presenta separada por *nivel, sostenimiento y servicio educativo*.

Definiciones

Modalidad Educativa: Es la forma como se imparte la educación en sus diferentes niveles educativos. Puede ser *escolar, no escolarizada y mixta*.

Tipo Educativo: Es una etapa general de educación sistemática cuyo programa completo proporciona a los alumnos determinada preparación formativa e informativa. El Sistema Educativo Nacional comprende tres tipos: *básico, media superior y superior*.

Nivel Educativo: Es una división de los tipos educativos y una etapa particular de educación sistemática. Cuando los alumnos egresan reciben un documento que acredita los estudios que cursaron. Son niveles educativos: Educación Inicial, Preescolar, Primaria, Formación para el trabajo, Secundaria, Profesional Técnico, Bachillerato,

Servicio Educativo: Es una división de los niveles educativos, comprenden estudios equivalentes entre sí dentro de un mismo nivel (excepto el posgrado), pero se diferencian por el contenido y la orientación de sus programas o por los métodos de sus enseñanzas. Son Servicios Educativos, por ejemplo, en Preescolar: *Jardín de Niños, Indígena y Cursos Comunitarios*; en Primaria: *General, Indígena y Cursos Comunitarios*; Formación para el Trabajo: *Capacitación para el Trabajo*; en Secundaria: *General, para Trabajadores, Telesecundaria y Técnicas*; en Profesional Técnico: *Profesional Técnico*; en Bachillerato: *General y Tecnológico*; y en Superior: *Técnico Especializado, Licenciatura en Pedagógica, Universitaria y Tecnológica, Especialidad, Maestría y Doctorado*.

Sostenimiento Administrativo: Subordinación que guarda un establecimiento escolar con respecto al organismo del cual depende económicamente para su funcionamiento. Son sostenimientos: *Federal, Federal Transferido, Estatal, Particular, Autónomo*.

Para mayor información comuníquese al Departamento de Sistemas de Información Estadística, Secretaría de Educación, Cultura y Deporte, Gobierno del Estado. Cita en Av. Maestros Campechanos s/n, teléfono del 81-3-06-36 al 81-3-06-40, extensión 213.

e-mail: estadistica_04campeche@hotmail.com

EDUCACIÓN INICIAL

La Educación Inicial representa la primera etapa de la conformación del Sistema Educativo Nacional. Se proporciona en las guarderías, Centros de Desarrollo Infantil (CENDI) y estancias infantiles.

Tiene como finalidad favorecer el desarrollo integral del niño, en los aspectos físico, afectivo, social y cognoscitivo a través de la asistencia que se les proporciona: una alimentación balanceada, atención médica, psicológica y de trabajo social.

Este servicio proporciona educación y atención a los hijos de las madres que trabajan y son atendidos desde los 45 días de nacidos hasta los 3 años 11 meses.

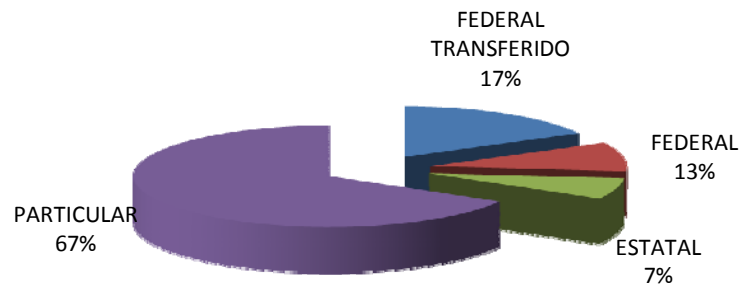
NIVEL EDUCATIVO Y SOSTENIMIENTO	POBLACIÓN INFANTIL DE LOS CENDI									EGRESADOS DEL AÑO ANTERIOR	ESCUELAS	GRUPOS
	TOTAL			LACTANTES			MATERNALES					
	TOTAL	NIÑOS	NIÑAS	TOTAL	NIÑOS	NIÑAS	TOTAL	NIÑOS	NIÑAS			
EDUCACIÓN INICIAL	1 985	1 020	965	490	243	247	1 495	777	718	695	30	157
FEDERAL TRANSFERIDO	343	185	158	106	57	49	237	128	109	120	5	25
FEDERAL f/	183	89	94	59	24	35	124	65	59	17	2	10
ESTATAL g/	134	77	57	7	5	2	127	72	55	58	3	10
PARTICULAR	1 325	669	656	318	157	161	1 007	512	495	500	20	112

NIVEL EDUCATIVO Y SOSTENIMIENTO	PERSONAL POR FUNCIÓN										
	TOTAL	DIRECTIVO a/	PERSONAL DOCENTE					ESPECIAL b/	NUTRICION c/	OTROS	SERVICIOS GENERALES d/
			TOTAL	EDUCADORAS	PUERICULTISTAS	DOCENTE ESPECIAL e/	ASISTENTE EDUCATIVO				
EDUCACIÓN INICIAL	687	55	344	60	93	17	174	51	97	7	133
FEDERAL TRANSFERIDO	155	8	68	17	2	3	46	15	26	1	37
FEDERAL f/	78	4	38	8	3	-	27	9	11	-	16
ESTATAL g/	62	5	30	8	7	2	13	4	9	1	13
PARTICULAR	392	38	208	27	81	12	88	23	51	5	67

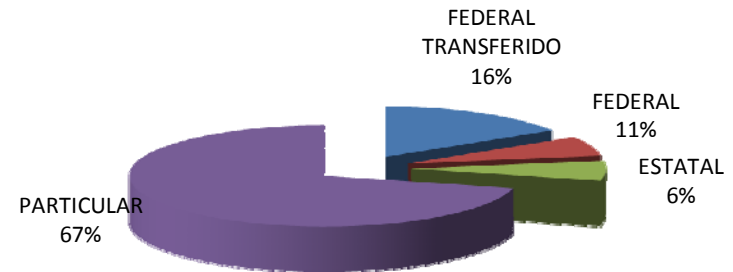
- a/ Incluye: director sin grupo, subdirector sin grupo y jefe del área pedagógica.
b/ Incluye: médicos, odontólogos, psicólogos, enfermeras y trabajadores sociales.
c/ Incluye: ecónomos, nutriólogos, dietistas y cocineras.
d/ Incluye: secretarías, personal administrativo, vigilantes y lavanderas.
e/ Incluye: profesor de enseñanza musical y educación física.
f/ Se refiere al IMSS, ISSSTE, SRA y PEMEX.
g/ Se refiere al DIF e ISSSTECAM.

EDUCACIÓN INICIAL

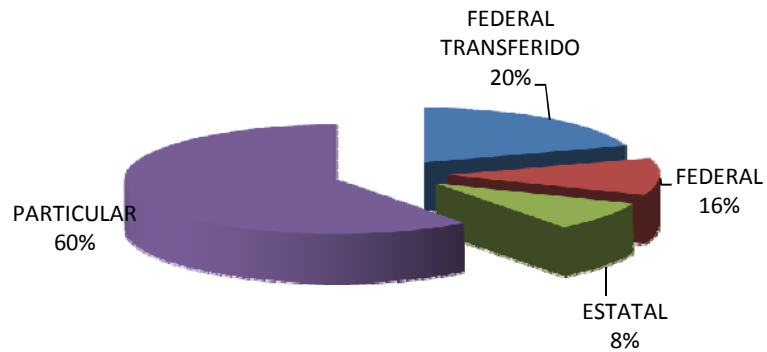
ALUMNOS



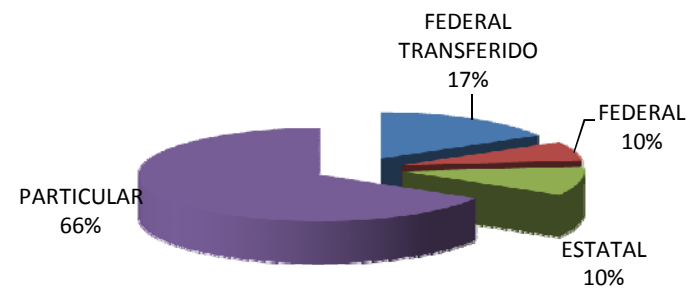
GRUPOS



DOCENTES



ESCUELAS



EDUCACIÓN PREESCOLAR

Este nivel educativo es antecedente obligatorio de la Educación Primaria. Se cursa en uno a tres años en los jardines de niños de sostenimiento federal transferido, federal, estatal y particular.

Tiene como objetivo estimular el desarrollo físico, intelectual, afectivo, moral, artístico, social y familiar del educando. Abarca diferentes actividades entre las que tenemos: prevenir y descubrir posibles alteraciones de desarrollo infantil que interfieran en el aprendizaje del niño, aumentar su vocabulario, educar al niño para la paz mediante la formación de sentimientos sociales y patrios, poner en contacto al niño con la naturaleza para que aprenda a gozarla, aprovecharla y conservarla, así como facilitar la convivencia de manera espontánea y natural.

NIVEL EDUCATIVO, SOSTENIMIENTO Y SERVICIO	ALUMNOS POR GRADO				EGRESADOS DEL AÑO ANTERIOR	GRUPOS POR GRADO				ESCUELAS
	TOTAL	PRIMERO	SEGUNDO	TERCERO		TOTAL	PRIMERO	SEGUNDO	TERCERO	
EDUCACIÓN PREESCOLAR	32730	2755	13548	16427	16239	2025	287	735	1003	754
FEDERAL TRANSFERIDO	26222	1931	11426	12865	13633	1446	207	594	645	426
GENERAL	22403	1887	9602	10914	11585	1170	201	460	509	307
INDÍGENA	3819	44	1824	1951	2048	276	6	134	136	119
FEDERAL	1813	102	102	1609	685	231	4	4	223	213
GENERAL (COMUNITARIA)	1419	-	-	1419	529	210	-	-	210	202
INDÍGENA (COMUNITARIA)	63	-	-	63	54	9	-	-	9	9
GENERAL b/	331	102	102	127	102	12	4	4	4	2
ESTATAL	1206	78	587	541	468	93	8	45	40	38
GENERAL	1206	78	587	541	468	93	8	45	40	38
PARTICULAR	3489	644	1433	1412	1453	255	68	92	95	77
GENERAL	3489	644	1433	1412	1453	255	68	92	95	77

NIVEL EDUCATIVO, SOSTENIMIENTO Y SERVICIO	PERSONAL POR FUNCIÓN							ADMINISTRATIVO
	TOTAL	DIRECTIVO SIN GRUPO	PERSONAL DOCENTE					
			TOTAL	DIRECTIVO CON GRUPO	DOCENTE	DOCENTE ESPECIAL a/		
EDUCACIÓN PREESCOLAR	3204	220	2082	321	1339	422	902	
FEDERAL TRANSFERIDO	1984	137	1380	287	866	227	467	
GENERAL	1739	117	1175	188	760	227	447	
INDÍGENA	245	20	205	99	106	-	20	
FEDERAL	209	2	176	-	175	1	31	
GENERAL (COMUNITARIA)	155	-	155	-	155	-	-	
INDÍGENA (COMUNITARIA)	8	-	8	-	8	-	-	
GENERAL b/	46	2	13	-	12	1	31	
ESTATAL	211	24	107	14	69	24	80	
GENERAL	211	24	107	14	69	24	80	
PARTICULAR	800	57	419	20	229	170	324	
GENERAL	800	57	419	20	229	170	324	

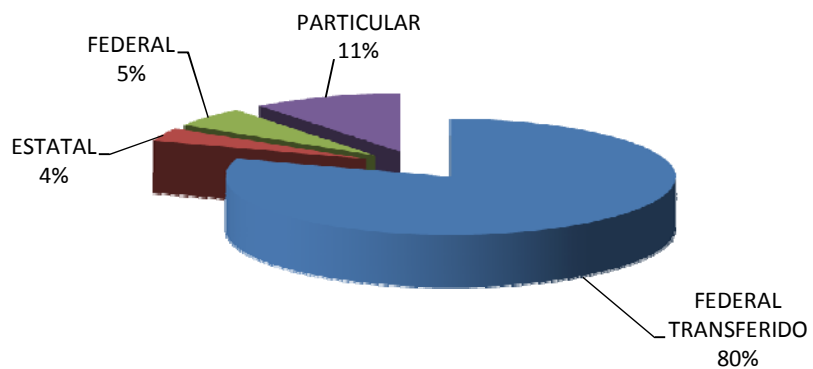
Nota: En el servicio general e indígena (CONAFE) en la columna de grupos el formato fuente no solicita esta variable por lo que fueron calculados para fines de concentración estadística.

a/ Incluye: profesor de educación física, actividades artísticas e idiomas.

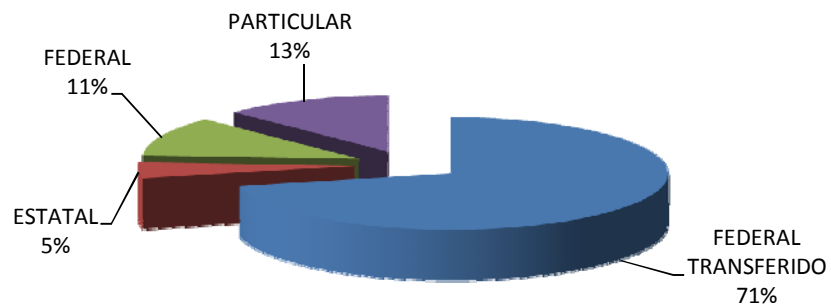
b/ Se refiere a PEMEX.

EDUCACIÓN PREESCOLAR

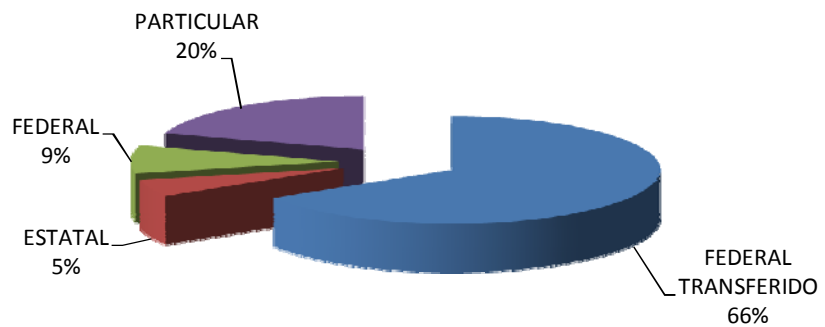
ALUMNOS



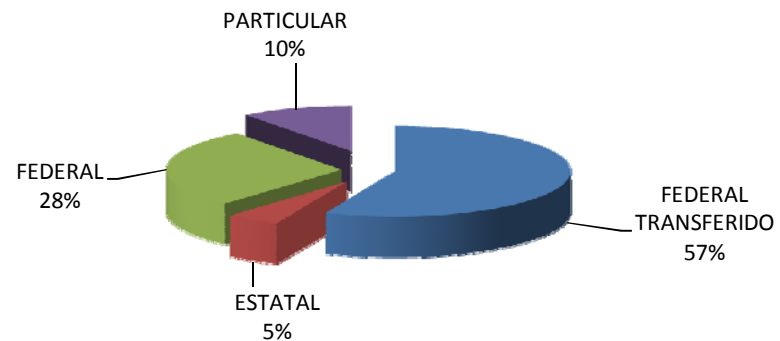
GRUPOS



DOCENTES



ESCUELAS



EDUCACIÓN PRIMARIA

La Educación Primaria se imparte regularmente a la población de 6 a 14 años de edad en su modalidad escolarizada, por ley es obligatoria y gratuita y se cursa en seis años, se proporciona en los servicios de: primaria general, indígena y cursos comunitarios.

Tiene como propósito desarrollar e impulsar integralmente la personalidad del niño, formar y acrecentar su capacidad, habilidad de abstracción y razonamiento, la aplicación progresiva del método científico para que tenga una idea clara en el manejo de la realidad, así como los conocimientos mínimos necesarios para desenvolverse en sociedad.

NIVEL EDUCATIVO, SOSTENIMIENTO Y SERVICIO	A L U M N O S P O R G R A D O							EGRESADOS DEL AÑO ANTERIOR
	TOTAL	PRIMERO	SEGUNDO	TERCERO	CUARTO	QUINTO	SEXTO	
EDUCACIÓN PRIMARIA	106 430	18 856	20 496	17 664	17 399	16 374	15 641	15 891
FEDERAL TRANSFERIDO	98 405	17 337	18 726	16 297	16 159	15 293	14 593	14 952
GENERAL	95 646	16 877	18 194	15 784	15 725	14 872	14 194	14 505
INDÍGENA	2 759	460	532	513	434	421	399	447
FEDERAL	932	165	227	143	170	88	139	85
GENERAL (COMUNITARIA)	902	158	225	137	163	87	132	82
INDÍGENA (COMUNITARIA)	30	7	2	6	7	1	7	3
PARTICULAR	7 093	1 354	1 543	1 224	1 070	993	909	854
GENERAL	7 093	1 354	1 543	1 224	1 070	993	909	854

NIVEL EDUCATIVO, SOSTENIMIENTO Y SERVICIO	G R U P O S P O R G R A D O						
	TOTAL	PRIMERO	SEGUNDO	TERCERO	CUARTO	QUINTO	SEXTO
EDUCACIÓN PRIMARIA	5 692	976	1 020	944	943	896	913
FEDERAL TRANSFERIDO	4 850	824	850	803	806	783	784
GENERAL	4 544	773	799	751	755	733	733
INDÍGENA	306	51	51	52	51	50	51
FEDERAL a/	450	80	95	74	73	53	75
GENERAL (COMUNITARIA)	431	76	93	70	69	52	71
INDÍGENA (COMUNITARIA)	19	4	2	4	4	1	4
PARTICULAR	392	72	75	67	64	60	54
GENERAL	392	72	75	67	64	60	54

a/ El formato fuente no solicita la variable de grupos, por lo que fueron calculados para fines de concentración estadística.

NIVEL EDUCATIVO, SOSTENIMIENTO Y SERVICIO	ESCUELAS SEGÚN EL GRADO MÁS ALTO QUE IMPARTEN						
	TOTAL	HASTA PRIMERO	HASTA SEGUNDO	HASTA TERCERO	HASTA CUARTO	HASTA QUINTO	HASTA SEXTO
EDUCACIÓN PRIMARIA	-	-	-	-	-	-	-
FEDERAL TRANSFERIDO	-	-	-	-	-	-	-
GENERAL	-	-	-	-	-	-	-
INDÍGENA	-	-	-	-	-	-	-
FEDERAL	-	-	-	-	-	-	-
GENERAL (COMUNITARIA)	-	-	-	-	-	-	-
INDÍGENA (COMUNITARIA)	-	-	-	-	-	-	-
PARTICULAR	-	-	-	-	-	-	-
GENERAL	-	-	-	-	-	-	-

NIVEL EDUCATIVO, SOSTENIMIENTO Y SERVICIO	PERSONAL POR FUNCIÓN						ESCUELAS POR TIPO DE ORGANIZACIÓN ^{a/}				
	TOTAL	DIRECTIVO SIN GRUPO	PERSONAL DOCENTE			ADM- NISTRA- TIVO	TOTAL	COMPLE- TA	INCOM- PLETA	UNITA- RIA	
			TOTAL	DIRECTIVO CON GRUPO	DOCENTE						DOCENTEESPE- CIAL ^{b/}
EDUCACIÓN PRIMARIA	6431	345	4898	334	3955	609	1188	126	-	-	126
FEDERAL TRANSFERIDO	5453	301	4174	326	3461	387	978	-	-	-	-
GENERAL	5313	298	4039	279	3373	387	976	-	-	-	-
INDÍGENA	140	3	135	47	88	-	2	-	-	-	-
FEDERAL	126	-	126	-	126	-	-	126	-	-	126
GENERAL (COMUNITARIA)	122	-	122	-	122	-	-	122	-	-	122
INDÍGENA (COMUNITARIA)	4	-	4	-	4	-	-	4	-	-	4
PARTICULAR	852	44	598	8	368	222	210	-	-	-	-
GENERAL	852	44	598	8	368	222	210	-	-	-	-

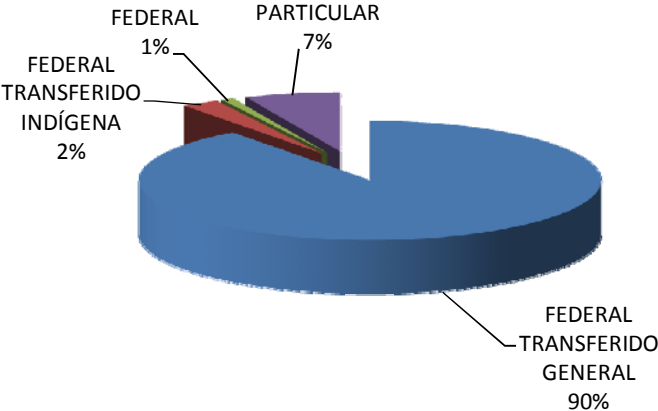
a/ Completa: imparte los seis grados y tiene un maestro por cada grado; Incompleta: imparte de uno a cinco grados y tiene un maestro para cada grado;

Unitaria: cuenta con un solo maestro que imparte de uno a seis grados en una misma aula.

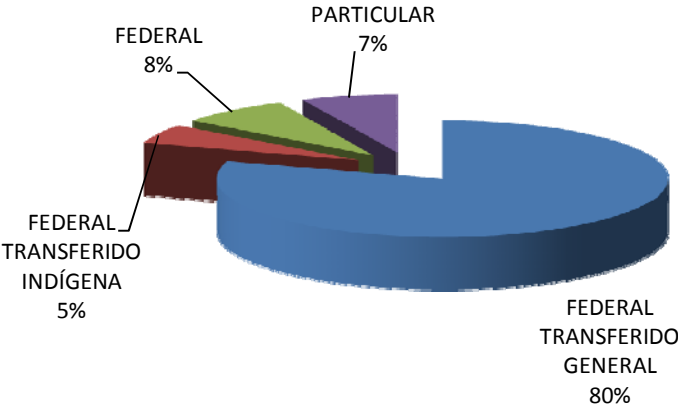
b/ Incluye: profesor de educación física, actividades artísticas, actividades tecnológicas e idiomas

EDUCACIÓN PRIMARIA

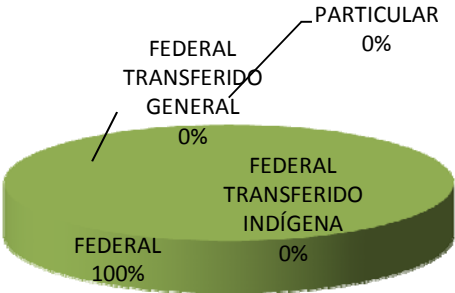
ALUMNOS



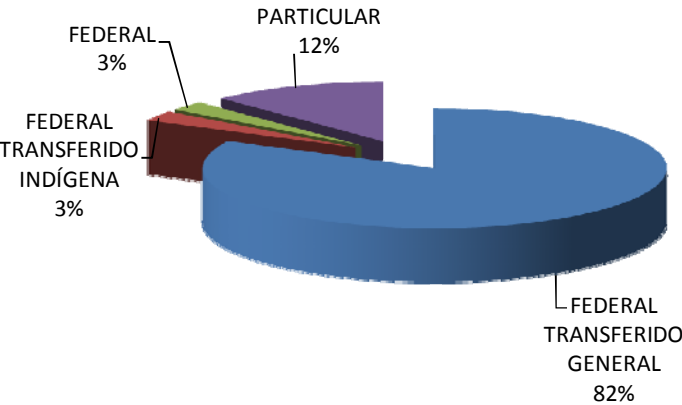
GRUPOS



ESCUELAS



DOCENTES



EDUCACIÓN SECUNDARIA

La Educación Secundaria se considera como el último nivel educativo de educación básica, por ley es obligatoria y gratuita y se ofrecen los servicios de: secundaria general, para trabajadores, telesecundaria y técnica en la modalidad escolarizada.

Su antecedente obligatorio es la Educación Primaria y se proporciona a la población de 12 a 15 años de edad. Se cursa en tres años.

Su objetivo es preparar al educando con los conocimientos necesarios para que el egresado realice estudios del tipo medio superior o se incorpore al sector productivo.

NIVEL EDUCATIVO, SOSTENIMIENTO Y SERVICIO	ALUMNOS POR GRADO				EGRESA- DOS a/	GRUPOS POR GRADO			
	TOTAL	PRIMERO	SEGUNDO	TERCERO		TOTAL	PRIMERO	SEGUNDO	TERCERO
EDUCACIÓN SECUNDARIA	19 396	7 142	6 520	5 734	5 319	925	321	312	292
FEDERAL TRANSFERIDO	18 939	6 929	6 389	5 621	5 222	833	288	281	264
GENERAL	10 297	3 771	3 442	3 084	2 722	303	105	102	96
PARA TRABAJADORES	160	65	51	44	42	10	4	3	3
TELESECUNDARIA	8 482	3 093	2 896	2 493	2 458	520	179	176	165
TÉCNICA									
INDUSTRIAL									
AGROPECUARIA									
PESQUERA									
FEDERAL	457	213	131	113	97	92	33	31	28
GENERAL (COMUNITARIA)	457	213	131	113	97	92	33	31	28
ESTATAL									
GENERAL									
PARA TRABAJADORES									
PARTICULAR									
GENERAL									
TÉCNICA INDUSTRIAL									

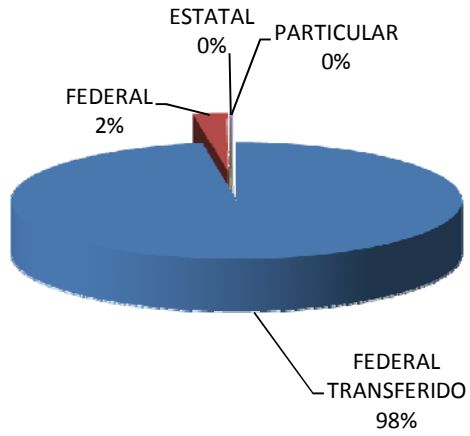
a/ Se refiere a los egresados de fin de cursos 2007/2008 más los regularizados al 30 de septiembre del 2008.

NIVEL EDUCATIVO, SOSTENIMIENTO Y SERVICIO	P E R S O N A L P O R F U N C I Ó N						ADMINIS- TRATIVO	ESCUELAS
	TOTAL	DIRECTIVO SIN GRUPO	DOCENTE POR FUNCIÓN			ADMINIS- TRATIVO		
			TOTAL	DIRECTIVO CON GRUPO	DOCENTE			
EDUCACIÓN SECUNDARIA	1 583	47	1 185	143	851	191	351	212
FEDERAL TRANSFERIDO	1 532	47	1 134	143	800	191	351	177
GENERAL	975	34	625	1	438	186	316	22
PARA TRABAJADORES	41	1	25	-	20	5	15	1
TELESECUNDARIA	516	12	484	142	342	-	20	154
TÉCNICA								
INDUSTRIAL								
AGROPECUARIA								
PESQUERA								
FEDERAL	51	-	51	-	51	-	-	35
GENERAL COMUNITARIA	51	-	51	-	51	-	-	35
ESTATAL								
GENERAL								
PARA TRABAJADORES								
PARTICULAR								
GENERAL								
TÉCNICA INDUSTRIAL								

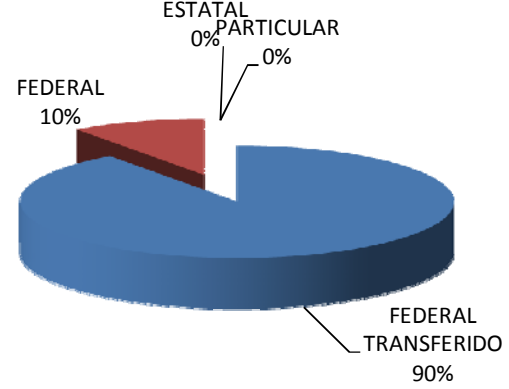
a/ Incluye: profesor de educación física, actividades artísticas y actividades tecnológicas.

EDUCACIÓN SECUNDARIA

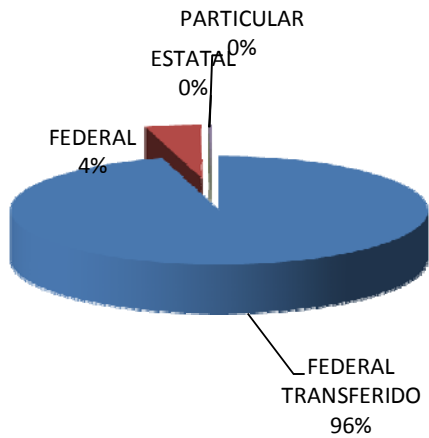
ALUMNOS



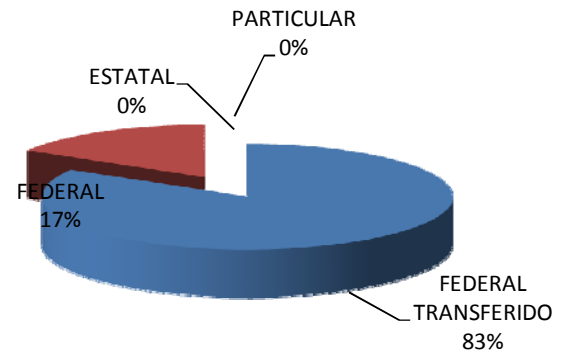
GRUPOS



DOCENTES



ESCUELAS



EDUCACIÓN PROFESIONAL MEDIA (TÉCNICOS)

Nivel educativo que tiene como finalidad la formación de Profesionales Técnicos para las actividades industriales, comerciales y agropecuarias a fin de que puedan incorporarse a las actividades productivas.

Es de carácter terminal y se imparte a los egresados de secundaria, su duración varía de dos a cuatro años y no es equivalente al bachillerato.

NIVEL EDUCATIVO Y SOSTENIMIENTO	ALUMNOS POR GRADO				EGRESADOS a/	GRUPOS POR GRADO			
	TOTAL	PRIMERO	SEGUNDO	TERCERO		TOTAL	PRIMERO	SEGUNDO	TERCERO
EDUCACIÓN PROFESIONAL MEDIA (TÉCNICOS)	1 596	793	436	367	346	52	19	17	16
ESTATAL	1 565	762	436	367	339	51	18	17	16
PARTICULAR	31	31	-	-	7	1	1	-	-

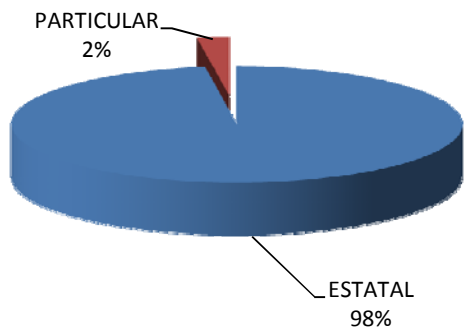
NIVEL EDUCATIVO Y SOSTENIMIENTO	PERSONAL POR FUNCIÓN						ADMINISTRATIVO	ESCUELAS
	TOTAL	DIRECTIVO SIN GRUPO	DOCENTE POR FUNCIÓN			DOCENTE ESPECIAL b/		
			TOTAL	DIRECTIVO CON GRUPO	DOCENTE			
EDUCACIÓN PROFESIONAL MEDIA (TÉCNICOS)	280	6	159	2	157	-	115	7
ESTATAL	269	6	149	-	149	-	114	6
PARTICULAR	11	-	10	2	8	-	1	1

a/ Se refiere a los egresados de fin de cursos 2007-2008 más los regularizados al 30 de septiembre del 2008.

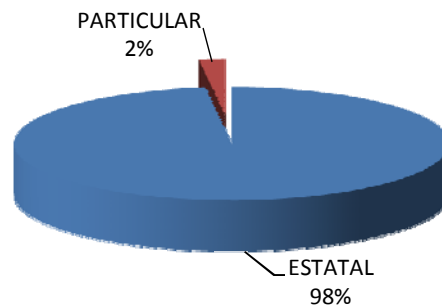
b/ Incluye: profesor de educación física, actividades artísticas, actividades tecnológicas e idiomas.

EDUCACIÓN PROFESIONAL MEDIA (TÉCNICOS)

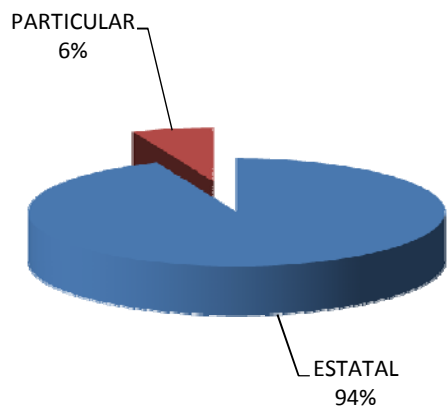
ALUMNOS



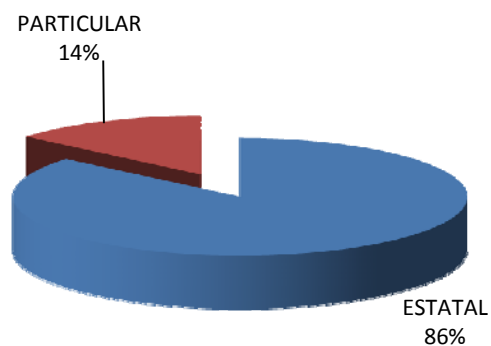
GRUPOS



DOCENTES



ESCUELAS



EDUCACIÓN MEDIA SUPERIOR (BACHILLERATO)

Este nivel educativo prepara a los egresados de secundaria en todas las áreas del conocimiento para que pueda elegir qué estudios de tipo superior cursar, es de carácter propedéutico y terminal.

El bachillerato general es propedéutico y se cursa en dos o tres años.

El bachillerato tecnológico es propedéutico y de opción terminal, la duración de este servicio es de tres años y se capacita a los educandos como técnicos calificados en las diversas ramas tecnológicas.

El Colegio de Bachilleres es propedéutico y de opción terminal, lo segundo significa que los alumnos reciben preparación como técnicos del nivel medio profesional. Los estudios en estos planteles se cursan en tres años.

NIVEL EDUCATIVO, SOSTENIMIENTO Y SERVICIO	ALUMNOS POR GRADO				EGRESADOS a/	GRUPOS POR GRADO			
	TOTAL	PRIMERO	SEGUNDO	TERCERO		TOTAL	PRIMERO	SEGUNDO	TERCERO
EDUCACIÓN MEDIA SUPERIOR (BACHILLERATO)	26 951	11 445	8 307	7 199	6 542	856	311	276	269
FEDERAL	8 483	3 643	2 627	2 213	2 120	254	90	82	82
GENERAL	443	167	170	106	106	12	4	4	4
GENERAL POR COOPERACIÓN	137	25	46	66	78	4	1	1	2
TECNOLÓGICO (CBTIS)	4 457	1 876	1 405	1 176	1 174	121	42	40	39
TECNOLÓGICO (CBTA)	1 484	673	461	350	344	54	19	17	18
TECNOLÓGICO (CETMAR)	1 962	902	545	515	418	63	24	20	19
ESTATAL	11 915	5 228	3 592	3 095	2 747	376	141	124	111
GENERAL	1 296	596	374	326	266	37	15	12	10
GENERAL (COBACH)	5 171	2 242	1 545	1 384	1 221	147	55	49	43
GENERAL (EMSAD)	2 440	1 103	761	576	521	79	33	26	20
TECNOLÓGICO (CECYTE)	2 711	1 157	812	742	641	100	34	33	33
TECNOLÓGICO (POR COOP.)	297	130	100	67	98	13	4	4	5
AUTÓNOMO	4 515	1 738	1 464	1 313	1 096	115	42	37	36
GENERAL	4 515	1 738	1 464	1 313	1 096	115	42	37	36
PARTICULAR	2 038	836	624	578	579	111	38	33	40
GENERAL	1 802	721	565	516	512	90	30	26	34
GENERAL (COBACH)	38	17	4	17	14	3	1	1	1
TECNOLÓGICO (CBTIS)	198	98	55	45	53	18	7	6	5

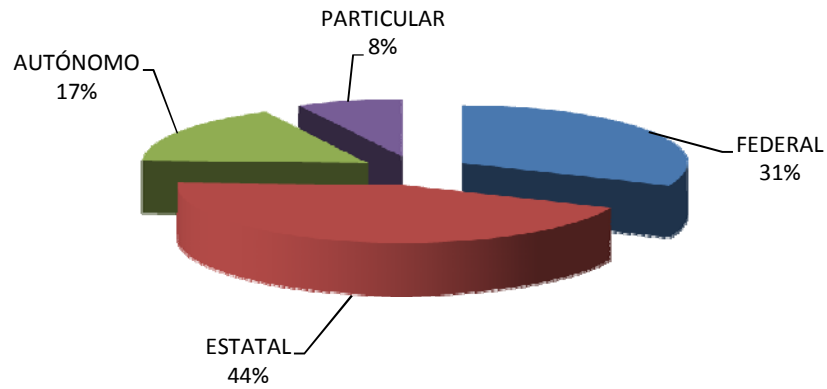
a/ Se refiere a los egresados de fin de cursos 2007/2008 más los regularizados al 30 de septiembre del 2008.

NIVEL EDUCATIVO, SOSTENIMIENTO Y SERVICIO	PERSONAL POR FUNCIÓN						ADMINISTRATIVO	ESCUELAS
	TOTAL	DIRECTIVO SIN GRUPO	DOCENTE POR FUNCIÓN			ADMINISTRATIVO		
			TOTAL	DIRECTIVO CON GRUPO	DOCENTE			
EDUCACIÓN MEDIA SUPERIOR (BACHILLERATO)	3086	130	1974	56	1548	370	982	98
FEDERAL	815	28	489	21	406	62	298	13
GENERAL	44	1	19	-	14	5	24	1
GENERAL POR COOPERACIÓN	24	1	12	-	8	4	11	1
TECNOLÓGICO (CBTIS)	388	13	251	9	211	31	124	6
TECNOLÓGICO (CBTA)	168	8	95	12	73	10	65	3
TECNOLÓGICO (CETMAR)	191	5	112	-	100	12	74	2
ESTATAL	1233	63	720	10	601	109	450	53
GENERAL	172	5	139	3	127	9	28	4
GENERAL (COBACH)	557	25	310	4	229	77	222	20
GENERAL (EMSAD)	172	18	116	1	98	17	38	19
TECNOLÓGICO (CECYTE)	270	15	112	-	110	2	143	8
TECNOLÓGICO (POR COOP.)	62	-	43	2	37	4	19	2
AUTÓNOMO	451	7	328	11	228	89	116	6
GENERAL	451	7	328	11	228	89	116	6
PARTICULAR	587	32	437	14	313	110	118	26
GENERAL	484	27	370	11	263	96	87	20
GENERAL (COBACH)	16	2	11	-	7	4	3	1
TECNOLÓGICO (CBTIS)	87	3	56	3	43	10	28	5

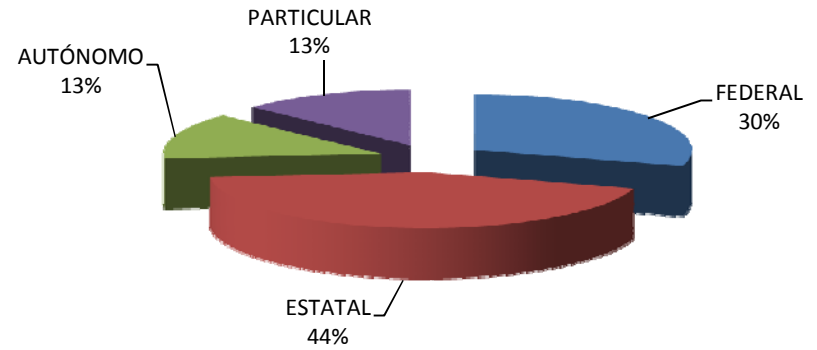
a/ Incluye: profesor de educación física, actividades artísticas, actividades tecnológicas e idiomas.

EDUCACIÓN MEDIA SUPERIOR (BACHLLERATO)

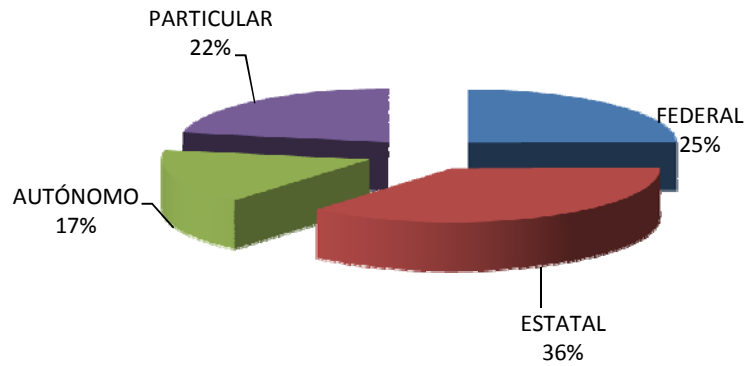
ALUMNOS



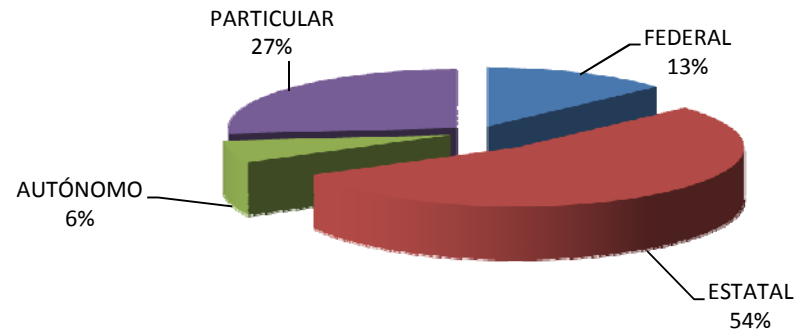
GRUPOS



DOCENTES



ESCUELAS



EDUCACIÓN SUPERIOR

La Educación Superior corresponde al último tipo del Sistema Educativo Nacional. Tiene como requisito de ingreso los estudios previos de bachillerato o sus equivalentes.

Su objetivo general es la formación de profesionales en todas las ramas del conocimiento. Se cursa en cuatro a seis años.

Comprende los niveles de Técnico Superior, Licenciatura y Postgrado. Los estudios de Técnico Superior pueden derivarse del plan de estudios de una licenciatura pero no con equivalentes a esta.

NIVEL EDUCATIVO, SOSTENIMIENTO Y SERVICIO	ALUMNOS POR GRADO							PRIMER INGRESO A PRIMER AÑO	EGRESADOS DEL AÑO ANTERIOR	TITULADOS DEL AÑO ANTERIOR	GRADUADOS DEL AÑO ANTERIOR
	TOTAL	PRIMERO	SEGUNDO	TERCERO	CUARTO	QUINTO	SEXTO				
EDUCACIÓN SUPERIOR	2601	640	782	548	391	114	126	515	747	658	9
LICENCIATURA PEDAGÓGICA	2273	425	669	548	391	114	126	425	605	642	-
FEDERAL TRANSFERIDO	1354	189	407	325	193	114	126	189	307	354	-
LIC. EN EDUC. PRIMARIA	220	58	49	45	68	-	-	58	72	72	-
LIC. EN INFORMÁTICA	49	-	24	11	14	-	-	-	15	16	-
LIC. EN EDUCACION PRIMARIA CON ENFOQUE INTERCULTURAL BILINGÜE	77	28	25	24	-	-	-	28	-	-	-
LIC. EN EDUCACIÓN SECUNDARIA (S.S.)	638	103	122	127	59	108	119	103	134	132	-
LIC. EN DOCENCIA TECNOLÓGICA	30	-	-	14	3	6	7	-	-	9	-
LIC. EN EDUC. PREESCOLAR EN EL MEDIO INDÍGENA (S.S.)	3	-	-	3	-	-	-	-	-	-	-
LIC. EN EDUC. PRIMARIA EN EL MEDIO INDÍGENA (S.S.)	2	-	-	2	-	-	-	-	-	-	-
LIC. EN EDUCACIÓN (S.S.)	335	-	187	99	49	-	-	-	86	125	-
ESTATAL	831	210	224	202	195	-	-	210	281	271	-
LIC. EN EDUC. PREESCOLAR	257	70	71	65	51	-	-	70	58	57	-
LIC. EN EDUC. PRIMARIA	298	72	75	75	76	-	-	72	95	99	-
LIC. EN EDUC. SECUNDARIA	117	32	33	21	31	-	-	32	89	78	-
LIC. EN EDUC. FÍSICA	62	11	23	17	11	-	-	11	17	16	-
LIC. EN EDUC. ESPECIAL	97	25	22	24	26	-	-	25	22	21	-
PARTICULAR	88	26	38	21	3	-	-	26	17	17	-
LIC. EN EDUC. PREESCOLAR	29	13	10	6	-	-	-	13	6	6	-
LIC. EN EDUC. PRIMARIA	59	13	28	15	3	-	-	13	11	11	-
POSGRADO	328	215	113	-	-	-	-	90	142	16	9
FEDERAL TRANSFERIDO	328	215	113	-	-	-	-	90	142	16	9
MAESTRÍA PEDAGÓGICA	328	215	113	-	-	-	-	90	142	16	9

NIVEL EDUCATIVO, SOSTENIMIENTO Y SERVICIO	PERSONAL POR FUNCIÓN							ESCUELAS	
	TOTAL	DIREC- TIVO SIN GRUPO	DOCENTE POR FUNCIÓN			ESPECIAL a/	ADMINISTRATIVO		
			TOTAL	DIRECTIVO CON GRUPO	DOCENTE				DOCENTE ESPECIAL b/
EDUCACIÓN SUPERIOR	462	30	265	-	264	1	-	167	16
LICENCIATURA PEDAGÓGICA	462	30	265	-	264	1	-	167	16
FEDERAL TRANSFERIDO	218	8	117	-	117	-	-	93	5
LIC. EN EDUC. PRIMARIA	86	1	29	-	29	-	-	56	1
LIC. EN INFORMÁTICA	NA	NA	NA	NA	NA	NA	NA	NA	NA
LIC. EN EDUCACIÓN PRIMARIA CON ENFOQUE INTERCULTURAL BILINGÜE	NA	NA	NA	NA	NA	NA	NA	NA	NA
LIC. EN EDUCACION SECUNDARIA (S.S.)	46	3	37	-	37	-	-	6	1
LIC. EN DOCENCIA TECNOLÓGICA	15	1	11	-	11	-	-	3	1
LIC. EN EDUC. PREESCOLAR EN EL MEDIO INDÍGENA (S.S.)	71	3	40	-	40	-	-	28	2
LIC. EN EDUC. PRIMARIA EN EL MEDIO INDÍGENA (S.S.)	NA	NA	NA	NA	NA	NA	NA	NA	NA
LIC. EN EDUCACIÓN (S.S.)	NA	NA	NA	NA	NA	NA	NA	NA	NA
ESTATAL	203	17	120	-	119	1	-	66	7
LIC. EN EDUC. PREESCOLAR	58	3	36	-	36	-	-	19	2
LIC. EN EDUC. PRIMARIA	66	6	36	-	35	1	-	24	2
LIC. EN EDUC. SECUNDARIA	36	2	29	-	29	-	-	5	1
LIC. EN EDUC. FÍSICA	22	3	10	-	10	-	-	9	1
LIC. EN EDUC. ESPECIAL	21	3	9	-	9	-	-	9	1
PARTICULAR	41	5	28	-	28	-	-	8	4
LIC. EN EDUC. PREESCOLAR	16	2	11	-	11	-	-	3	2
LIC. EN EDUC. PRIMARIA	25	3	17	-	17	-	-	5	2
POSGRADO c/	NA	NA	NA	NA	NA	NA	NA	NA	NA
FEDERAL TRANSFERIDO	NA	NA	NA	NA	NA	NA	NA	NA	NA
MAESTRÍA PEDAGÓGICA	NA	NA	NA	NA	NA	NA	NA	NA	NA

a/ Incluye: bibliotecario, laboratorista, medico, trabajador social, orientador, mecanico y dibujantes, entre otros.

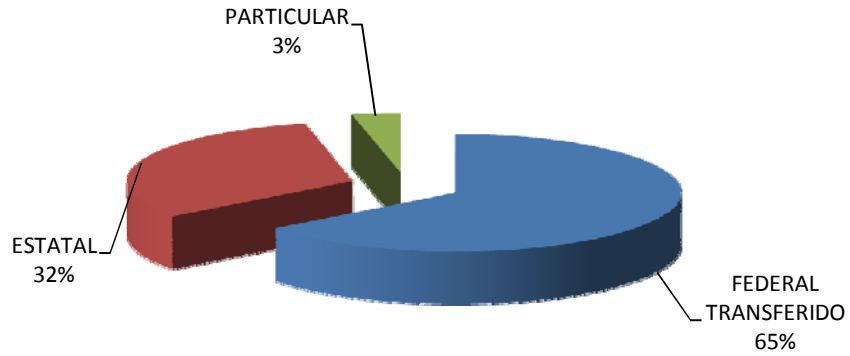
b/ Incluye: profesor de educación física, actividades artísticas, actividades tecnológicas e idiomas.

c/ En la columna docente por función no se reporta información por especialidad, debido a que un docente puede atender una o más licenciaturas y/o posgrados en la misma institución y escuela.

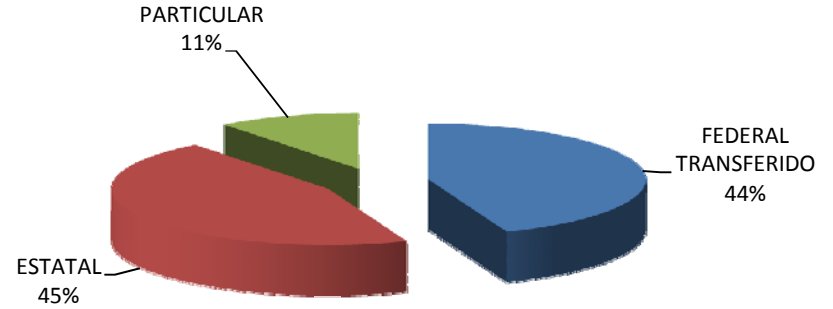
S.S. Sistema Semiescolarizado

EDUCACIÓN NORMAL SUPERIOR

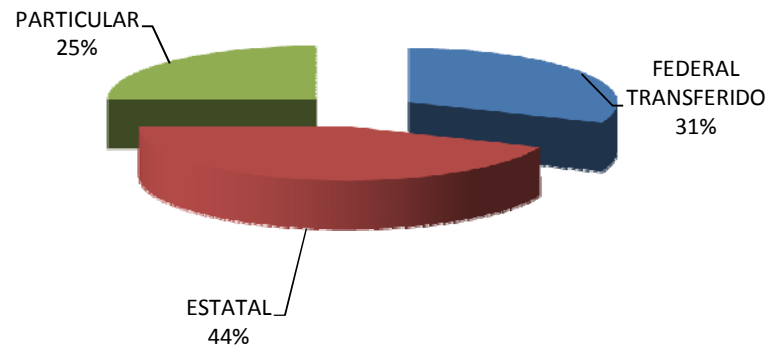
ALUMNOS



DOCENTES



ESCUELAS



NIVEL EDUCATIVO, SERVICIO Y SOSTENIMIENTO	ALUMNOS POR GRADO						PRIMER INGRESO A PRIMER AÑO	EGRESADOS DEL AÑO ANTERIOR	TITULADOS DEL AÑO ANTERIOR	GRADUADOS DEL AÑO ANTERIOR
	TOTAL	PRIMERO	SEGUNDO	TERCERO	CUARTO	QUINTO				
EDUCACIÓN SUPERIOR	22 199	7 487	5 719	4 268	2 764	1 961	7 212	3 711	1 803	218
TÉCNICO ESPECIALIZADO	1 576	915	661	-	-	-	909	552	103	-
ESTATAL	1 122	680	442	-	-	-	680	330	94	-
AUTÓNOMO	142	80	62	-	-	-	80	47	-	-
PARTICULAR	312	155	157	-	-	-	149	175	9	-
LICENCIATURA	19 210	5 695	4 572	4 218	2 764	1 961	5 537	2 570	1 700	-
UNIVERSITARIA	14 030	4 122	3 409	3 200	1 980	1 319	3 964	2 074	1 339	-
ESTATAL	1 423	437	351	371	208	56	437	208	101	-
AUTÓNOMO	9 633	2 597	2 195	2 041	1 578	1 222	2 578	1 335	1 086	-
PARTICULAR	2 974	1 088	863	788	194	41	949	531	152	-
TECNOLÓGICA	5 180	1 573	1 163	1 018	784	642	1 573	496	361	-
FEDERAL	2 860	762	587	538	467	506	762	363	260	-
ESTATAL	2 320	811	576	480	317	136	811	133	101	-
POSGRADO	1 413	877	486	50	-	-	766	589	-	218
ESPECIALIDAD	159	124	23	12	-	-	86	31	-	15
ESTATAL	21	21	-	-	-	-	-	-	-	1
AUTÓNOMO	138	103	23	12	-	-	86	31	-	14
MAESTRIA	1 166	706	447	13	-	-	633	529	-	199
FEDERAL	18	16	2	-	-	-	16	8	-	7
ESTATAL	150	106	44	-	-	-	106	61	-	17
AUTÓNOMO	232	137	95	-	-	-	137	122	-	19
PARTICULAR	766	447	306	13	-	-	374	338	-	156
DOCTORADO	88	47	16	25	-	-	47	29	-	4
FEDERAL	4	1	2	1	-	-	1	2	-	1
AUTÓNOMO	1	-	1	-	-	-	-	-	-	1
PARTICULAR	83	46	13	24	-	-	46	27	-	2

NIVEL EDUCATIVO, SERVICIO Y SOSTENIMIENTO	PERSONAL POR FUNCIÓN									INSTI-TUCIO- NES	ESCUE- LAS	CARRE- RAS
	TOTAL	DIRECTIVO SIN GRUPO	DOCENTE POR FUNCIÓN				ADMINIS- TRATIVO	ESPE- CIAL a/	OTROS			
			TOTAL	DIRECTIVO CON GRUPO	DOCENTE	DOCENTE ESPECIAL b/						
EDUCACIÓN SUPERIOR	3,068	165	2,022	-	1,904	118	867	2	12	21	41	223
TÉCNICO ESPECIALIZADO	167	20	81	-	81	-	66	-	-	-	1	18
ESTATAL	159	20	73	-	73	-	66	-	-	-	1	8
AUTÓNOMO	8	-	8	-	8	-	-	-	-	-	-	4
PARTICULAR	-	-	-	-	-	-	-	-	-	-	-	6
LICENCIATURA	2,531	127	1,673	-	1,584	89	719	-	12	21	27	123
UNIVERSITARIA	1,928	107	1,379	-	1,290	89	438	-	4	15	21	95
ESTATAL	186	10	131	-	129	2	41	-	4	1	4	8
AUTÓNOMO	1,132	54	789	-	713	76	289	-	-	1	3	14
PARTICULAR	610	43	459	-	448	11	108	-	-	13	14	73
TECNOLÓGICA	603	20	294	-	294	-	281	-	8	6	6	28
FEDERAL	378	10	184	-	184	-	176	-	8	3	3	14
ESTATAL	225	10	110	-	110	-	105	-	-	3	3	14
POSGRADO	370	18	268	-	239	29	82	2	-	-	13	82
ESPECIALIDAD c/	NA	NA	NA	NA	NA	NA	NA	NA	NA	NA	NA	NA
ESTATAL	NA	NA	NA	NA	NA	NA	NA	NA	NA	NA	NA	NA
AUTÓNOMO	NA	NA	NA	NA	NA	NA	NA	NA	NA	NA	NA	NA
MAESTRIA c/	NA	NA	NA	NA	NA	NA	NA	NA	NA	NA	NA	NA
FEDERAL	NA	NA	NA	NA	NA	NA	NA	NA	NA	NA	NA	NA
ESTATAL	NA	NA	NA	NA	NA	NA	NA	NA	NA	NA	NA	NA
AUTÓNOMO	NA	NA	NA	NA	NA	NA	NA	NA	NA	NA	NA	NA
PARTICULAR	NA	NA	NA	NA	NA	NA	NA	NA	NA	NA	NA	NA
DOCTORADO c/	NA	NA	NA	NA	NA	NA	NA	NA	NA	NA	NA	NA
FEDERAL	NA	NA	NA	NA	NA	NA	NA	NA	NA	NA	NA	NA
AUTÓNOMO	NA	NA	NA	NA	NA	NA	NA	NA	NA	NA	NA	NA
PARTICULAR	NA	NA	NA	NA	NA	NA	NA	NA	NA	NA	NA	NA

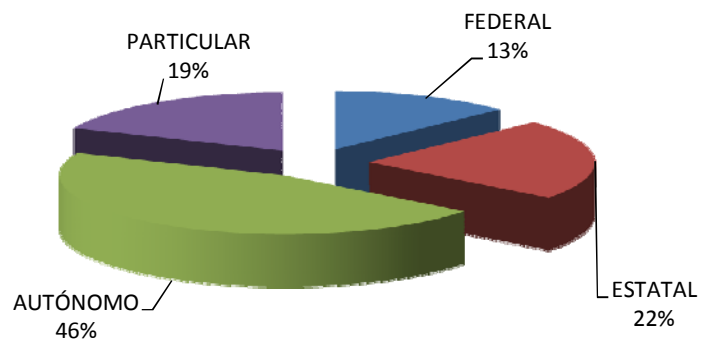
a/ Incluye: investigador, auxiliar de investigador, técnico y de servicios profesionales

b/ Se refiere al docente investigador

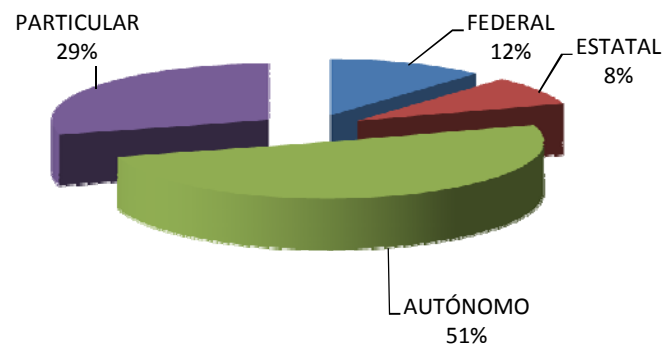
c/ La misma facultad proporciona los servicios de técnico especializado, licenciatura y posgrado, por lo que no se reporta personal por función, instituciones y escuelas para evitar duplicidad de las mismas.

EDUCACIÓN SUPERIOR

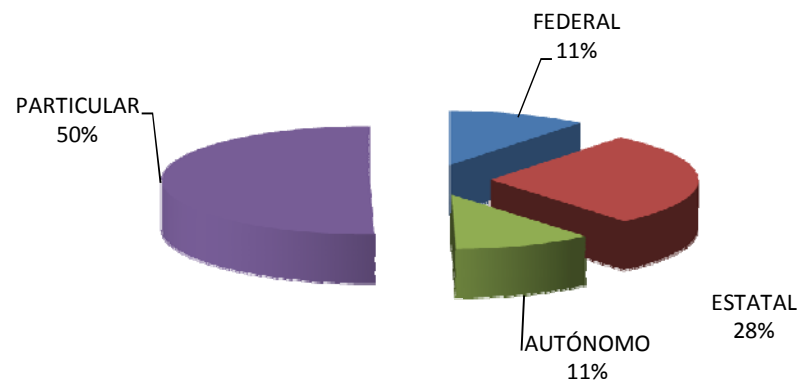
ALUMNOS



DOCENTES



ESCUELAS



ANEXO

EDUCACIÓN INICIAL NO ESCOLARIZADO

Este proceso educativo se proporciona a través de los promotores especializados, con el objeto de capacitar a jóvenes y parejas para su formación como promotores en capacitación y de esta manera orientar a los padres de familia que radican en el medio rural, sobre la atención a menores de edad.

EDUCACIÓN ESPECIAL

Este proceso educativo se imparte a niños y jóvenes, que por sus características físicas o psíquicas, sufren dificultades para progresar en la escuela regular e integrarse a la sociedad, requieren de servicios especializados que les permita desarrollar sus posibilidades como personas autónomas, y propiciar su integración y participación en la sociedad.

EDUCACIÓN PARA ADULTOS

Proceso educativo que se proporciona, principalmente a través de sistemas de educación abierta, a personas de 15 años o más que requieran de alfabetización, instrucción primaria, secundaria y capacitación para el trabajo.

Su creación obedece a la necesidad de contribuir a la solución de la problemática social y rezago educativo, son escuelas abiertas a la comunidad; entre estos servicios se encuentran los Centros de Educación Básica para Adultos (CEBAS) y las Misiones Culturales.

NIVEL EDUCATIVO, SOSTENIMIENTO Y SERVICIO	NIÑOS ATENDIDOS			GRUPOS	PADRES DE FAMILIA	PROMOTORES	ESCUELAS
	TOTAL	HOMBRES	MUJERES				
EDUCACIÓN INICIAL (NO ESCOLARIZADA)	7 644	3 965	3 679	368	8 211	379	58
FEDERAL TRANSFERIDO	7 531	3 913	3 618	356	8 107	356	46
COMUNITARIO	3 870	2 022	1 848	218	3 507	218	22
INDÍGENA	3 661	1 891	1 770	138	4 600	138	24
FEDERAL	113	52	61	12	104	23	12
COMUNITARIO	113	52	61	12	104	23	12

NIVEL EDUCATIVO, INSTITUCIÓN Y SOSTENIMIENTO.	ALUMNOS CLASIFICADOS POR OCUPACIÓN								PERSONAL DOCENTE a/	ESCUELAS
	TOTAL	INTRODUCTORIO	PRIMARIA	SECUNDARIA	ACTIVIDADES RECREATIVAS	ARTES Y OFICIOS	SALUD	OPCIONAL		
EDUCACIÓN PARA ADULTOS	1 506	38	174	131	149	501	423	90	89	21
CEBAS	263	13	136	114	-	-	-	-	35	15
FEDERAL TRANSFERIDO	258	13	131	114	-	-	-	-	34	14
FEDERAL (OTRA SECRETARÍA) b/ ESTATAL	5	-	5	-	-	-	-	-	1	1
MISIONES CULTURALES	1 243	25	38	17	149	501	423	90	54	6
FEDERAL TRANSFERIDO	1 243	25	38	17	149	501	423	90	54	6

a/ Incluye: directivo con grupo y docente.

b/ Se refiere a la Secretaría de la Defensa Nacional.

NIVEL EDUCATIVO, SOSTENIMIENTO Y SERVICIO	ALUMNOS			PERSONAL POR FUNCIÓN							GRUPOS	ESCUE- LAS
	TOTAL	HOMBRES	MUJERES	TOTAL	DIRECTIVO SIN GRUPO	PERSONAL DOCENTE			ADMINIS- TRATIVO			
						TOTAL	DIRECTIVO CON GRUPO	DOCENTE		PARA- DOCENTE		
EDUCACIÓN ESPECIAL (FEDERAL TRANSFERIDO)	6 426	4 036	2 390	836	63	661	2	427	232	112	187	65
CENTROS DE ATENCIÓN MÚLTIPLE	935	553	382	249	15	182	1	119	62	52	187	16
CENTROS DE INTERVENCIÓN TEMPRANA	935	553	382	249	15	182	1	119	62	52	187	16
UNIDAD DE SERVICIOS DE APOYO A LA EDUCACIÓN	5 491	3 483	2 008	587	48	479	1	308	170	60	ND	49
UNIDAD DE SERVICIOS A NIÑOS Y JÓVENES SOBRESALIENTES	145	84	61	4	2	1	-	6	4	1	ND	2
UNIDAD DE SERVICIOS DE EDUCACIÓN ESPECIAL	5 346	3 399	1 947	574	46	469	1	302	166	59	ND	47

RESUMEN DEL SISTEMA EDUCATIVO DE LA ENTIDAD POR NIVEL EDUCATIVO

NIVEL EDUCATIVO	ALUMNOS POR GRADO							EGRESADOS a/
	TOTAL	PRIMERO	SEGUNDO	TERCERO	CUARTO	QUINTO	SEXTO	
TOTAL	213 992	49 541	56 642	53 039	20 554	18 449	15 767	49 490
INICIAL c/	2 089	423	834	832	-	-	-	695
PREESCOLAR	32 730	2 755	13 548	16 427	-	-	-	16 239
PRIMARIA	106 430	18 856	20 496	17 664	17 399	16 374	15 641	15 891
SECUNDARIA	19 396	7 142	6 520	5 734	-	-	-	5 319
PROFESIONAL TÉCNICO	1 596	793	436	367	-	-	-	346
MEDIA SUPERIOR (BACHILLERATO)	26 951	11 445	8 307	7 199	-	-	-	6 542
NORMAL SUPERIOR	2 601	640	782	548	391	114	126	747
SUPERIOR	22 199	7 487	5 719	4 268	2 764	1 961	-	3 711

NIVEL EDUCATIVO	GRUPOS POR GRADO							PERSONAL POR FUNCIÓN							ESCUE- LAS		
	TOTAL	PRI- MERO	SE- GUNDO	TER- CERO	CUAR- TO	QUINTO	SEXTO	TOTAL	DIREC- TIVO S/GPO	PERSONAL DOCENTE			ADMI- NISTRA- TIVO	ESPE- CIAL		OTROS	
										TOTAL	DIREC- TIVO C/GPO	DOCENTE					DOCENTE ESPECIAL b/
TOTAL	9 725	1 961	2 425	2 587	943	896	913	18 851	998	12 959	856	10 371	1 732	4 819	56	19	1 284
INICIAL c/	175	47	65	63	-	-	-	737	55	374	-	353 e/	21	247	54	7	30
PREESCOLAR	2 025	287	735	1 003	-	-	-	3 204	220	2 082	321	1 339	422	902	-	-	754
PRIMARIA	5 692	976	1 020	944	943	896	913	6 431	345	4 898	334	3 955	609	1 188	-	-	126
SECUNDARIA	925	321	312	292	-	-	-	1 583	47	1 185	143	851	191	351	-	-	212
PROFESIONAL TÉCNICO	52	19	17	16	-	-	-	280	6	159	2	157		115	-	-	7
MEDIA SUPERIOR (BACHILLERATO)	856	311	276	269	-	-	-	3 086	130	1 974	56	1 548	370	982	-	-	98
NORMAL SUPERIOR	-	-	-	-	-	-	-	462	30	265		264	1	167	-	-	16
SUPERIOR d/	-	-	-	-	-	-	-	3 068	165	2 022	-	1 904	118	867	2	12	41

a/ En educación inicial, preescolar, primaria, normal superior y superior se refiere a los egresados del año anterior, fin de cursos 2007-2008, aprobados en todas sus materias; en secundaria, profesional técnico y media superior (bachillerato), se refiere a los egresados del año anterior, más los regularizados al 30 de septiembre del 2008.

b/ Incluye: profesor de educación física, actividades artísticas, actividades tecnológicas e idiomas.

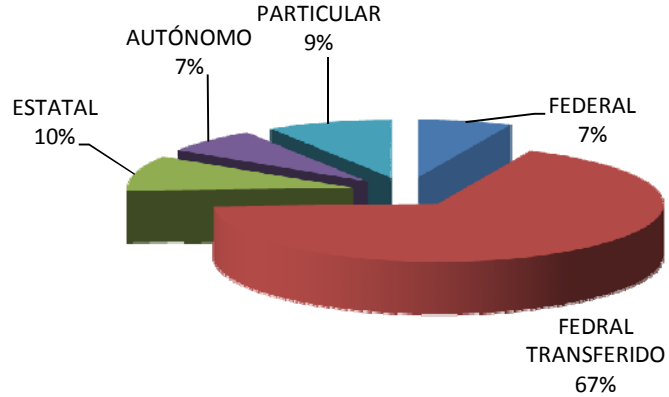
c/ Se refiere a lactantes y maternas.

d/ En la columna de grupos no se reportan por grado debido a que el documento fuente no solicita esta variable.

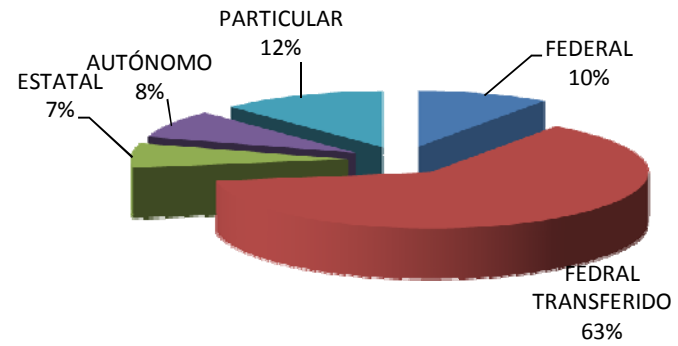
e/ Se refiere a educadoras, asistentes educativos y puericultistas.

TOTAL

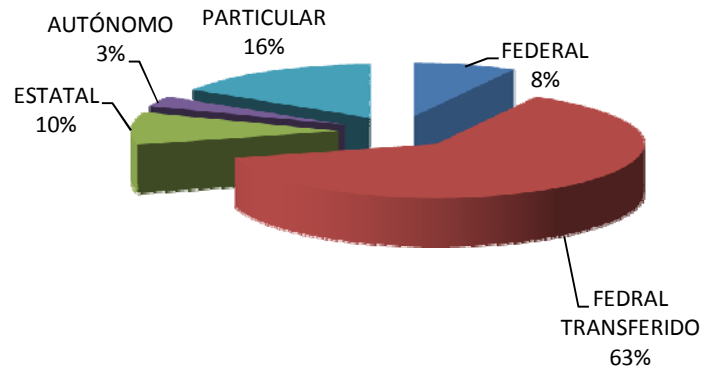
ALUMNOS



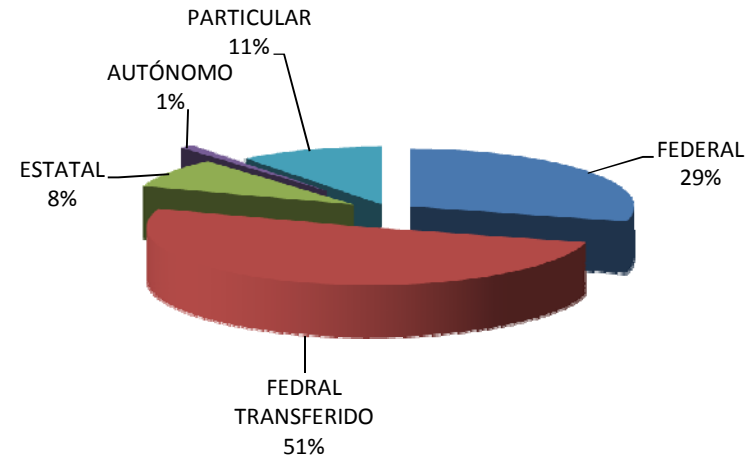
GRUPOS



DOCENTES



ESCUELAS



INICIAL	ALUMNOS	GRUPOS	DOCENTES	ESCUELAS
FEDERAL TRANSFERIDO	343	25	68	5
FEDERAL(OTRAS SECRETARIAS	183	10	38	2
ESTATAL	134	10	30	3
PARTICULAR	1325	112	208	20
	1985	157	344	30

GRAFICA INICIAL	ALUMNOS	GRUPOS	DOCENTES	ESCUELAS
FEDERAL TRANSFERIDO	17	16	20	17
FEDERAL (OTRAS SECRETARÍAS	9	6	11	7
ESTATAL	7	6	9	10
PARTICULAR	67	71	60	66
	100	100	100	100

PREESCOLAR	ALUMNOS	GRUPOS	DOCENTES	ESCUELAS
FEDERAL TRANSFERIDO a/	26222	1446	1380	426
ESTATAL	1206	93	107	38
FEDERAL	1813	231	176	213
PARTICULAR	3489	255	419	77
	32730	2025	2082	754

GRAFICA DE PREESCOLAR	ALUMNOS	GRUPOS	DOCENTES	ESCUELAS
FEDERAL TRANSFERIDO	80	71	66.28	56
ESTATAL	4	5	5	5
FEDERAL	6	11	8	28
PARTICULAR	11	13	20	10
	100	100	100	100

PRIMARIA	ALUMNOS	GRUPOS	DOCENTES	ESCUELAS
TRANSFERIDO GENERAL	95646	4544	4039	0
FEDERAL TRANSFERIDO INDÍGE	2759	306	135	0
FEDERAL	932	450	126	126
PARTICULAR	7093	392	598	0
	106430	5692	4898	126

GRAFICA DE PRIMARIA	ALUMNOS	GRUPOS	DOCENTES	ESCUELAS
FEDERAL TRANSFERIDO GENE	90	80	82	0
FEDERAL TRANSFERIDO INDÍGE	3	5	3	0
FEDERAL	1	8	3	100
PARTICULAR	7	7	12	0
	100	100	100	100

SECUNDARIA	ALUMNOS	GRUPOS	DOCENTES	ESCUELAS
FEDERAL TRANSFERIDO	18939	833	1134	177
FEDERAL	457	92	51	35
ESTATAL	0	0	0	0

PARTICULAR	0	0	0	0
	19396	925	1185	212

GRAFICA DE SECUNDARIA	ALUMNOS	GRUPOS	DOCENTES	ESCUELAS
FEDERAL TRANSFERIDO	98	90	96	83
FEDERAL	2	10	4	17
ESTATAL	0	0	0	0
PARTICULAR	0	0	0	0
	100	100	100	100

MEDIA TERMINAL	ALUMNOS	GRUPOS	DOCENTES	ESCUELAS
ESTATAL	1565	51	149	6
PARTICULAR	31	1	10	1
	1596	52	159	7

GRÁFICA MEDIA TERMINAL	ALUMNOS	GRUPOS	DOCENTES	ESCUELAS
ESTATAL	98	98	94	86
PARTICULAR	2	2	6	14

MEDIA SUPERIOR	ALUMNOS	GRUPOS	DOCENTES	ESCUELAS
FEDERAL	8483	254	489	13
ESTATAL	11915	376	720	53
AUTÓNOMO	4515	115	328	6
PARTICULAR	2038	111	437	26
	26951	856	1974	98

GRÁFICA MEDIA SUPERIOR	ALUMNOS	GRUPOS	DOCENTES	ESCUELAS
FEDERAL	31	30	25	13
ESTATAL	44	44	36	54
AUTÓNOMO	17	13	17	6
PARTICULAR	8	13	22	27
	100	100	100	100

NORMAL SUPERIOR	ALUMNOS	DOCENTES	ESCUELAS
FEDERAL TRANSFERIDO	1682	117	5
ESTATAL	831	120	7
PARTICULAR	88	28	4
	2601	265	16

GRÁFICA NORMAL SUPERIOR	ALUMNOS	DOCENTES	ESCUELAS
FEDERAL TRANSFERIDO	65	44	31
ESTATAL	32	45	44
PARTICULAR	3	11	25
	100	100	100

SUPERIOR	ALUMNOS	DOCENTES	ESCUELAS
FEDERAL	2882	184	3

ESTATAL	5015	131	8
AUTÓNOMO	10146	797	3
PARTICULAR	4135	459	14
	22178	1571	28

GRÁFICA SUPERIOR	ALUMNOS	DOCENTES	ESCUELAS
FEDERAL	13	12	11
ESTATAL	22	8	28
AUTÓNOMO	46	51	11
PARTICULAR	19	29	50
	100	100	99

TOTAL	ALUMNOS	GRUPOS	DOCENTES	ESCUELAS
FEDERAL	14293	1129	832	354
FEDERAL TRANSFERIDO	142832	6965	6626	608
ESTATAL	20666	781	1021	100
AUTÓNOMO	14661	912	331	6
PARTICULAR	18199	1358	1690	124
	210651	11145	10500	1192

GRÁFICA TOTAL	ALUMNOS	GRUPOS	DOCENTES	ESCUELAS
FEDERAL	7	10	8	29
FEDRAL TRANSFERIDO	68	62	63	51
ESTATAL	10	7	10	8
AUTÓNOMO	7	8	3	1
PARTICULAR	9	12	16	10