

**Gobierno del Estado de Campeche
Secretaría de Educación, Cultura y Deporte**

Estadística Básica del Sistema Educativo

Inicio de Cursos 2007 - 2008

05079e Estadística Básica del Sistema Educativo --/ Secretaría de Educación, Cultura y Deporte ---/ Estadística Básica del Sistema Educativo.-/ Inicio y Fin de Cursos 2007 - 2008 ---/ Gobierno del Estado de Campeche., Camp. (México) 2008.

84 Pag. 21 Cm. formato italiano, contiene cuadros sinópticos y gráficos relativos al sistema educativo.-

ISBN:

**1. Estadística Básica 2. Secretaría de Educación, Cultura y Deporte 3. Gobierno del Estado.
I- Periodicidad Anual. II- Departamento de Sistemas de Información Estadística. III- Compilación.- IV- t.**

CONTENIDO

INICIO DE CURSOS 2007-2008

INTRODUCCIÓN	5
ORIENTACIONES GENERALES	7
EDUCACIÓN INICIAL	9
EDUCACIÓN PREESCOLAR	12
EDUCACIÓN PRIMARIA	15
EDUCACIÓN SECUNDARIA	19
EDUCACIÓN PROFESIONAL MEDIA (TÉCNICOS)	23
EDUCACIÓN MEDIA SUPERIOR (BACHILLERATO)	26
EDUCACIÓN SUPERIOR	30
ANEXO	37
RESUMEN DEL SISTEMA EDUCATIVO DE LA ENTIDAD	40

FIN DE CURSOS 2007-2008

EDUCACIÓN INICIAL	46
EDUCACIÓN PREESCOLAR	49
EDUCACIÓN PRIMARIA	52
FORMACIÓN PARA EL TRABAJO	56
EDUCACIÓN SECUNDARIA	59
EDUCACIÓN PROFESIONAL MEDIA (TÉCNICOS)	63
EDUCACIÓN MEDIA SUPERIOR (BACHILLERATO)	66
EDUCACIÓN SUPERIOR	70
ANEXO	74
RESUMEN DEL SISTEMA EDUCATIVO DE LA ENTIDAD	77
ABREVIATURAS Y SIGLAS	81



C.P. JORGE CARLOS HURTADO VALDEZ
Gobernador Constitucional del Estado

PROFR. JOSÉ DEL C. SOBERANIS GONZÁLEZ
Secretario de Educación, Cultura y Deporte

LIC. MARGARITA ROSA ROSADO MATOS
Subsecretaria de Planeación, Programación y Evaluación

ING. PILAR G. FLORES BARANDA
Directora de Planeación y Programación

ING. MANUEL JESÚS TAMAY PUCH
Jefe del Departamento de Sistemas de Información Estadística

INTRODUCCIÓN

La Secretaría de Educación Cultura y Deporte del Gobierno del Estado (SECUD), con la finalidad de apoyar en procesos de planeación del sector educativo, a través del Departamento de Sistemas de Información Estadística, integra, edita y difunde, de cada período escolar, en su inicio y fin de cursos, la información más relevante sobre la población estudiantil, el personal docente, administrativo y los servicios existentes de las escuelas que integran el Sistema Educativo de la Entidad.

Este documento trata sobre los datos estadísticos del período escolar 2007 - 2008; y los presenta en dos partes, la primera expone la información al inicio de cursos de los niveles educativos: inicial escolarizado, preescolar, primaria, secundaria, técnicos, bachillerato, normal superior, técnico superior, licenciatura y posgrado así como un anexo, cuyos datos no se incluyen en los totales del estado, con la información de educación inicial no escolarizada, especial y educación para adultos. Como segunda parte presenta la información de fin de cursos de los niveles mencionados anteriormente a excepción de técnico superior, licenciatura y posgrado, que únicamente informan al inicio de cursos e incluye capacitación para el trabajo que solo reporta a fin de cursos; finalmente se proporciona una descripción de las siglas y abreviaturas utilizadas.

ORIENTACIONES GENERALES

El Sistema de Estadísticas Continuas (SEC) opera en forma desconcentrada por conducto de la Secretaría de Educación, Cultura y Deporte del Gobierno del Estado y genera un gran volumen de información necesaria para los diferentes procesos de planeación y la toma de decisiones:

Contenido

Este fascículo presenta los datos estadísticos más relevantes del Sistema Educativo de la Entidad, a saber: *alumnos y grupos por grado, personal por función y escuelas*. Dicha información comprende los tres tipos educativos y se presenta separada por *nivel, sostenimiento y servicio educativo*.

Definiciones

Modalidad Educativa: Es la forma como se imparte la educación en sus diferentes niveles educativos. Puede ser *escolar, no escolarizada y mixta*.

Tipo Educativo: Es una etapa general de educación sistemática cuyo programa completo proporciona a los alumnos determinada preparación formativa e informativa. El Sistema Educativo Nacional comprende tres tipos: *básico, media superior y superior*.

Nivel Educativo: Es una división de los tipos educativos y una etapa particular de educación sistemática. Cuando los alumnos egresan reciben un documento que acredita los estudios que cursaron. Son niveles educativos: Educación Inicial, Preescolar, Primaria, Formación para el trabajo, Secundaria, Profesional Técnico, Bachillerato, Licenciatura y Posgrado.

Servicio Educativo: Es una división de los niveles educativos, comprenden estudios equivalentes entre sí dentro de un mismo nivel (excepto el posgrado), pero se diferencian por el contenido y la orientación de sus programas o por los métodos de sus enseñanzas. Son Servicios Educativos, por ejemplo, en Preescolar: *Jardín de Niños, Indígena y Cursos Comunitarios*; en Primaria: *General, Indígena y Cursos Comunitarios*; Formación para el Trabajo: *Capacitación para el Trabajo*; en Secundaria: *General, para Trabajadores, Telesecundaria y Técnicas*; en Profesional Técnico: *Profesional Técnico*; en Bachillerato: *General y Tecnológico*; y en Superior: *Técnico Especializado, Licenciatura en Pedagógica, Universitaria y Tecnológica, Especialidad, Maestría y Doctorado*.

Sostenimiento Administrativo: Subordinación que guarda un establecimiento escolar con respecto al organismo del cual depende económicamente para su funcionamiento. Son sostenimientos: *Federal, Federal Transferido, Estatal, Particular, Autónomo*.

Para mayor información comuníquese al Departamento de Sistemas de Información Estadística, Secretaría de Educación, Cultura y Deporte, Gobierno del Estado. Cita en Av. Maestros Campechanos s/n, teléfono del 81-3-06-36 al 81-3-06-40, extensión 213.

e-mail: estadistica_04campeche@hotmail.com

EDUCACIÓN INICIAL

La Educación Inicial representa la primera etapa de la conformación del Sistema Educativo Nacional. Se proporciona en las guarderías, Centros de Desarrollo Infantil (CENDI) y estancias infantiles.

Tiene como finalidad favorecer el desarrollo integral del niño, en los aspectos físico, afectivo, social y cognoscitivo a través de la asistencia que se les proporciona: una alimentación balanceada, atención médica, psicológica y de trabajo social.

Este servicio proporciona educación y atención a los hijos de las madres que trabajan y son atendidos desde los 45 días de nacidos hasta los 3 años 11 meses.

NIVEL EDUCATIVO Y SOSTENIMIENTO	POBLACIÓN INFANTIL DE LOS CENDI									EGRESADOS DEL AÑO ANTERIOR	ESCUELAS	GRUPOS
	TOTAL			LACTANTES			MATERNALES					
	TOTAL	NIÑOS	NIÑAS	TOTAL	NIÑOS	NIÑAS	TOTAL	NIÑOS	NIÑAS			
EDUCACIÓN INICIAL	2 128	1 087	1 041	430	234	196	1 698	853	845	919	29	162
FEDERAL TRANSFERIDO	415	206	209	74	41	33	341	165	176	140	5	24
FEDERAL f/	324	168	156	96	51	45	228	117	111	128	3	19
ESTATAL g/	157	84	73	1	1	-	156	83	73	72	3	12
PARTICULAR	1 232	629	603	259	141	118	973	488	485	579	18	107

NIVEL EDUCATIVO Y SOSTENIMIENTO	PERSONAL POR FUNCIÓN										
	TOTAL	DIRECTIVO a/	PERSONAL DOCENTE					ESPECIAL b/	NUTRICIÓN c/	OTROS	SERVICIOS GENERALES d/
			TOTAL	EDUCADORAS	PUERICULTISTAS	DOCENTE ESPECIAL e/	ASISTENTE EDUCATIVO				
EDUCACIÓN INICIAL	741	58	364	65	129	22	148	60	105	5	149
FEDERAL TRANSFERIDO	153	8	70	16	3	4	47	13	25	1	36
FEDERAL f/	131	8	64	7	31	-	26	11	19	-	29
ESTATAL g/	62	5	31	11	6	1	13	4	9	-	13
PARTICULAR	395	37	199	31	89	17	62	32	52	4	71

a/ Incluye: director sin grupo, subdirector sin grupo y jefe del área pedagógica.

b/ Incluye: médicos, odontólogos, psicólogos, enfermeras y trabajadores sociales.

c/ Incluye: ecónomos, nutriólogos, dietistas y cocineras.

d/ Incluye: secretarías, personal administrativo, vigilantes y lavanderas.


e/ Incluye: profesor de enseñanza musical y educación física.

f/ Se refiere al IMSS, ISSSTE, SRA y PEMEX.

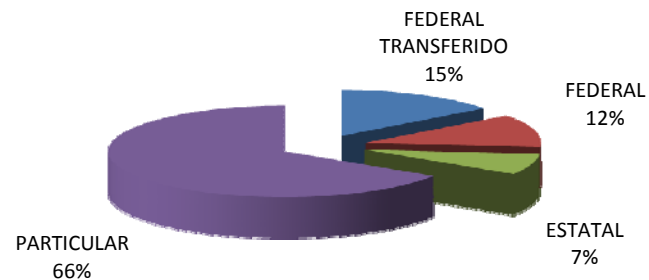
g/ Se refiere al DIF e ISSSTECAM.

EDUCACIÓN INICIAL

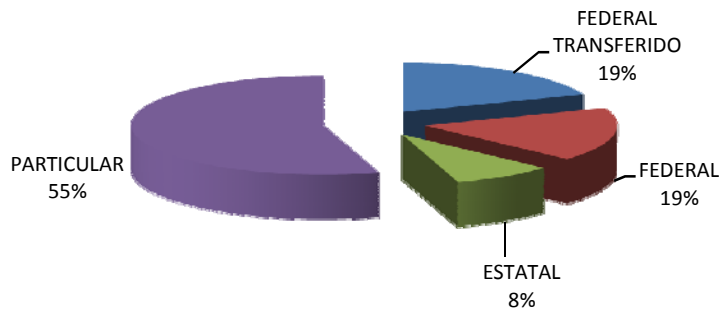
ALUMNOS



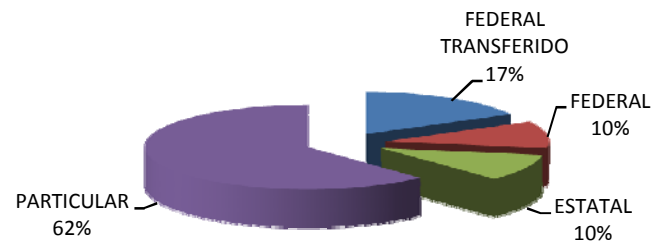
GRUPOS



DOCENTES



ESCUELAS



EDUCACIÓN PREESCOLAR

Este nivel educativo es antecedente no obligatorio de la Educación Primaria. Se cursa en uno a tres años en los jardines de niños de sostenimiento federal transferido, federal y particular.

Tiene como objetivo estimular el desarrollo físico, intelectual, afectivo, moral, artístico, social y familiar del educando. Abarca diferentes actividades entre las que tenemos: prevenir y descubrir posibles alteraciones de desarrollo infantil que interfieran en el aprendizaje del niño, aumentar su vocabulario, educar al niño para la paz mediante la formación de sentimientos sociales y patrios, poner en contacto al niño con la naturaleza para que aprenda a gozarla, aprovecharla y conservarla, así como facilitar la convivencia de manera espontánea y natural.

NIVEL EDUCATIVO, SOSTENIMIENTO Y SERVICIO	ALUMNOS POR GRADO				EGRESADOS DEL AÑO ANTERIOR	GRUPOS POR GRADO				ESCUELAS
	TOTAL	PRIMERO	SEGUNDO	TERCERO		TOTAL	PRIMERO	SEGUNDO	TERCERO	
EDUCACIÓN PREESCOLAR	32 824	24	14 340	18 460	15 326	1 741	2	723	1 016	712
FEDERAL TRANSFERIDO	27 232	10	12 394	14 828	12 860	1 286	1	596	689	423
GENERAL	23 073	10	10 504	12 559	10 811	1 019	1	469	549	304
INDÍGENA	4 159	-	1 890	2 269	2 049	267	-	127	140	119
FEDERAL	1 455	-	100	1 355	774	195	-	4	191	182
GENERAL (CONAFE)	1 190	-	-	1 190	664	178	-	-	178	172
INDÍGENA (CONAFE)	57	-	-	57	55	9	-	-	9	8
GENERAL b/	208	-	100	108	55	8	-	4	4	2
ESTATAL	1 108	-	513	595	373	84	-	42	42	38
GENERAL	1 108	-	513	595	373	84	-	42	42	38
PARTICULAR	3 029	14	1 333	1 682	1 319	176	1	81	94	69
GENERAL	3 029	14	1 333	1 682	1 319	176	1	81	94	69

NIVEL EDUCATIVO, SOSTENIMIENTO Y SERVICIO	PERSONAL POR FUNCIÓN						
	TOTAL	DIRECTIVO SIN GRUPO	PERSONAL DOCENTE				ADMINISTRATIVO
			TOTAL	DIRECTIVO CON GRUPO	DOCENTE	DOCENTE ESPECIAL a/	
EDUCACIÓN PREESCOLAR	2 922	231	1 860	301	1 189	370	831
FEDERAL TRANSFERIDO	1 889	135	1 291	288	819	184	463
GENERAL	1 659	116	1 090	188	718	184	453
INDÍGENA	230	19	201	100	101	-	10
FEDERAL	164	2	137	-	136	1	25
GENERAL (CONAFE)	121	-	121	-	121	-	-
INDÍGENA (CONAFE)	7	-	7	-	7	-	-
GENERAL b/	36	2	9	-	8	1	25
ESTATAL	207	31	98	7	65	26	78
GENERAL	207	31	98	7	65	26	78
PARTICULAR	662	63	334	6	169	159	265
GENERAL	662	63	334	6	169	159	265

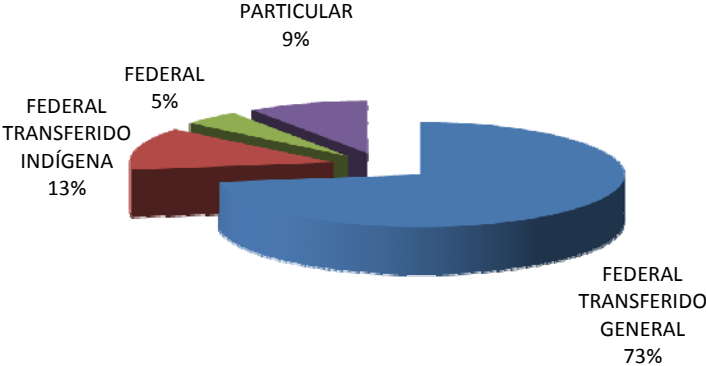
Nota: En el servicio general e indígena (CONAFE) en la columna de grupos el formato fuente no solicita esta variable por lo que fueron calculados para fines de concentración estadística.

a/ Incluye: profesor de educación física, actividades artísticas e idiomas.

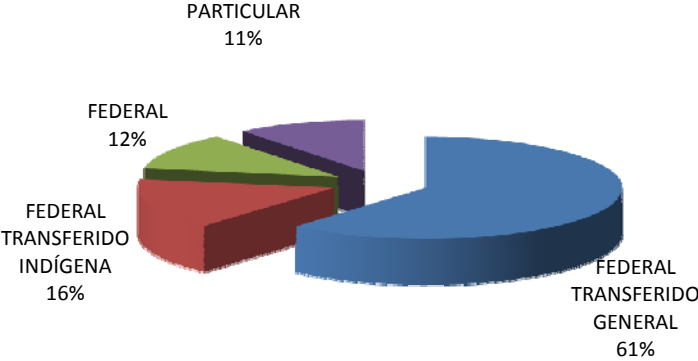
b/ Se refiere a PEMEX.

EDUCACIÓN PREESCOLAR

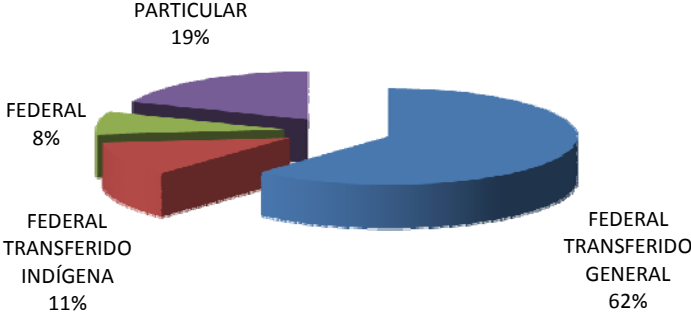
ALUMNOS



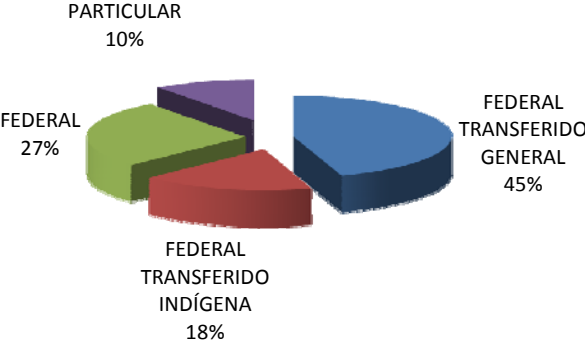
GRUPOS



DOCENTES



ESCUELAS



EDUCACIÓN PRIMARIA

La Educación Primaria se imparte regularmente a la población de 6 a 14 años de edad en su modalidad escolarizada, por ley es obligatoria y gratuita y se cursa en seis años, se proporciona en los servicios de primaria general, indígena y cursos comunitarios.

Tiene como propósito desarrollar e impulsar integralmente la personalidad del niño, formar y acrecentar su capacidad, habilidad de abstracción y razonamiento, la aplicación progresiva del método científico para que tenga una idea clara en el manejo de la realidad, así como los conocimientos mínimos necesarios para desenvolverse en sociedad.

NIVEL EDUCATIVO, SOSTENIMIENTO Y SERVICIO	ALUMNOS POR GRADO							EGRESADOS DEL AÑO ANTERIOR
	TOTAL	PRIMERO	SEGUNDO	TERCERO	CUARTO	QUINTO	SEXTO	
EDUCACIÓN PRIMARIA	104 088	18 481	18 552	17 053	17 060	16 957	15 985	15 470
FEDERAL TRANSFERIDO	97 162	17 031	17 278	15 942	15 945	15 973	14 993	14 634
GENERAL	94 402	16 524	16 783	15 480	15 494	15 486	14 635	14 290
INDÍGENA	2 760	507	495	462	451	487	358	344
FEDERAL	862	167	163	112	179	122	119	52
GENERAL (CONAFE)	823	159	157	108	171	119	109	49
INDÍGENA (CONAFE)	39	8	6	4	8	3	10	3
PARTICULAR	6 064	1 283	1 111	999	936	862	873	784
GENERAL	6 064	1 283	1 111	999	936	862	873	784

NIVEL EDUCATIVO, SOSTENIMIENTO Y SERVICIO	GRUPOS POR GRADO						
	TOTAL	PRIMERO	SEGUNDO	TERCERO	CUARTO	QUINTO	SEXTO
EDUCACIÓN PRIMARIA	5 608	960	972	918	931	919	908
FEDERAL TRANSFERIDO	4 826	813	826	796	799	801	791
GENERAL	4 521	762	775	746	748	750	740
INDÍGENA	305	51	51	50	51	51	51
FEDERAL a/	441	80	83	64	79	66	69
GENERAL (CONAFE)	417	75	79	62	74	63	64
INDÍGENA (CONAFE)	24	5	4	2	5	3	5
PARTICULAR	341	67	63	58	53	52	48
GENERAL	341	67	63	58	53	52	48

a/ El formato fuente no solicita la variable de grupos, por lo que fueron calculados para fines de concentración estadística.

NIVEL EDUCATIVO, SOSTENIMIENTO Y SERVICIO	ESCUELAS SEGÚN EL GRADO MÁS ALTO QUE IMPARTEN						
	TOTAL	HASTA PRIMERO	HASTA SEGUNDO	HASTA TERCERO	HASTA CUARTO	HASTA QUINTO	HASTA SEXTO
EDUCACIÓN PRIMARIA	790	4	3	6	12	31	734
FEDERAL TRANSFERIDO	628	-	-	-	1	2	625
GENERAL	577	-	-	-	1	2	574
INDÍGENA	51	-	-	-	-	-	51
FEDERAL	116	4	1	6	8	28	69
GENERAL (CONAFE)	110	4	1	6	7	28	64
INDÍGENA (CONAFE)	6	-	-	-	1	-	5
PARTICULAR	46	-	2	-	3	1	40
GENERAL	46	-	2	-	3	1	40

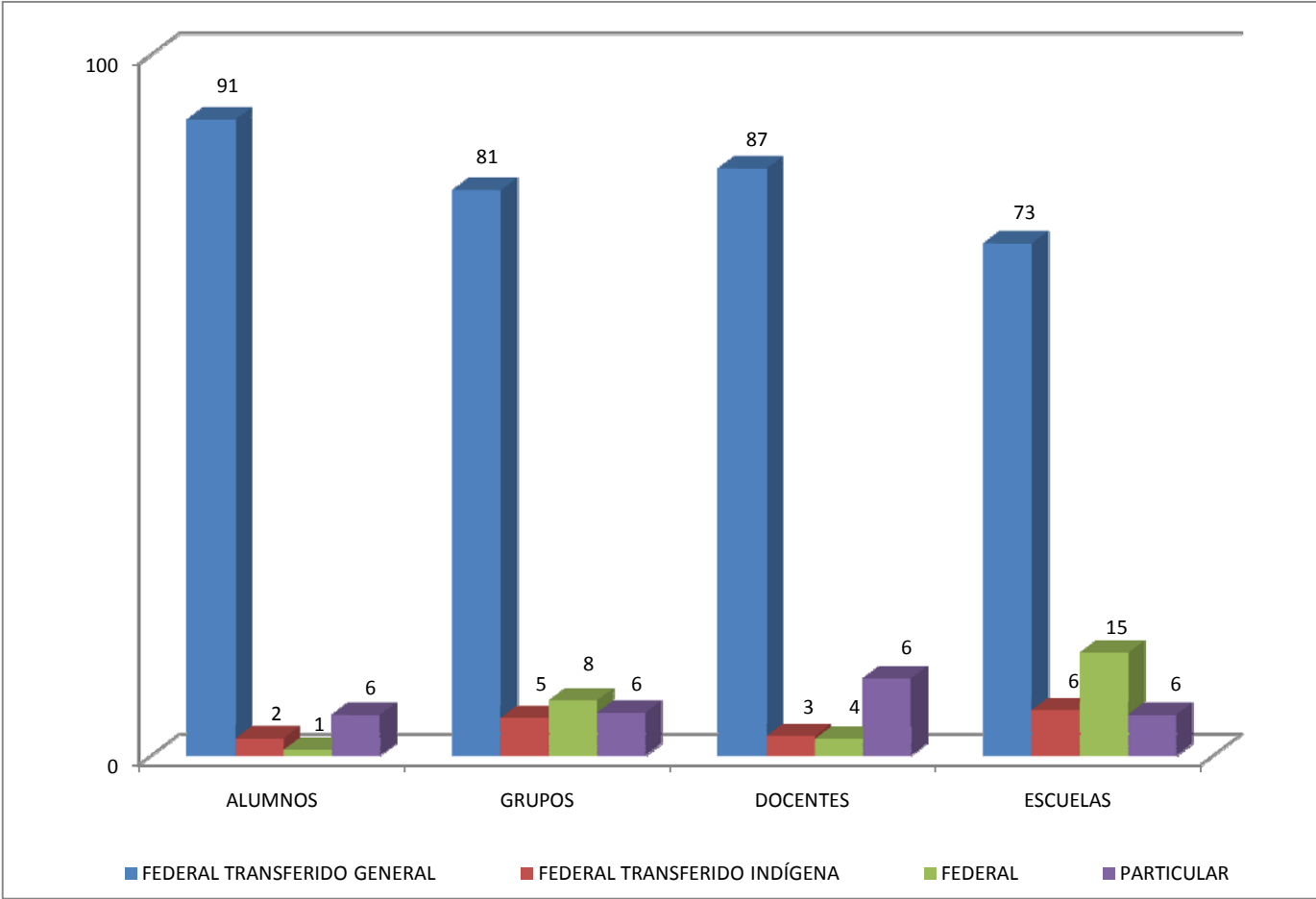
NIVEL EDUCATIVO, SOSTENIMIENTO Y SERVICIO	PERSONAL POR FUNCIÓN							ESCUELAS POR TIPO DE ORGANIZACIÓN a/			
	TOTAL	DIRECTIVO SIN GRUPO	PERSONAL DOCENTE				ADM- NISTRATIVO	TOTAL	COMPLE- TA	INCOM- PLETA	UNITA- RIA
			TOTAL	DIRECTIVO CON GRUPO	DOCENTE	DOCENTE ESPE- CIAL b/					
EDUCACIÓN PRIMARIA	6 243	346	4 753	328	3 886	539	1 144	790	348	266	176
FEDERAL TRANSFERIDO	5 374	307	4 112	321	3 445	346	955	628	313	251	64
GENERAL	5 236	304	3 979	273	3 360	346	953	577	309	217	51
INDÍGENA	138	3	133	48	85	-	2	51	4	34	13
FEDERAL	118	-	118	-	118	-	-	116	-	4	112
GENERAL (CONAFE)	112	-	112	-	112	-	-	110	-	4	106
INDÍGENA (CONAFE)	6	-	6	-	6	-	-	6	-	-	6
PARTICULAR	751	39	523	7	323	193	189	46	35	11	-
GENERAL	751	39	523	7	323	193	189	46	35	11	-

a/ Completa: imparte los seis grados y tiene un maestro por cada grado; Incompleta: imparte de uno a cinco grados y tiene un maestro para cada grado;

Unitaria: cuenta con un solo maestro que imparte de uno a seis grados en una misma aula.

b/ Incluye: profesor de educación física, actividades artísticas, actividades tecnológicas e idiomas

EDUCACIÓN PRIMARIA



EDUCACIÓN SECUNDARIA

La Educación Secundaria se considera como el último nivel educativo de educación básica, por ley es obligatoria y gratuita y se ofrecen los servicios de: secundaria general, para trabajadores, telesecundaria y técnica en la modalidad escolarizada.

Su antecedente obligatorio es la Educación Primaria y se proporciona a la población de 12 a 15 años de edad. Se cursa en tres años.

Su objetivo es preparar al educando con los conocimientos necesarios para que el egresado realice estudios del tipo medio superior o se incorpore al sector productivo.

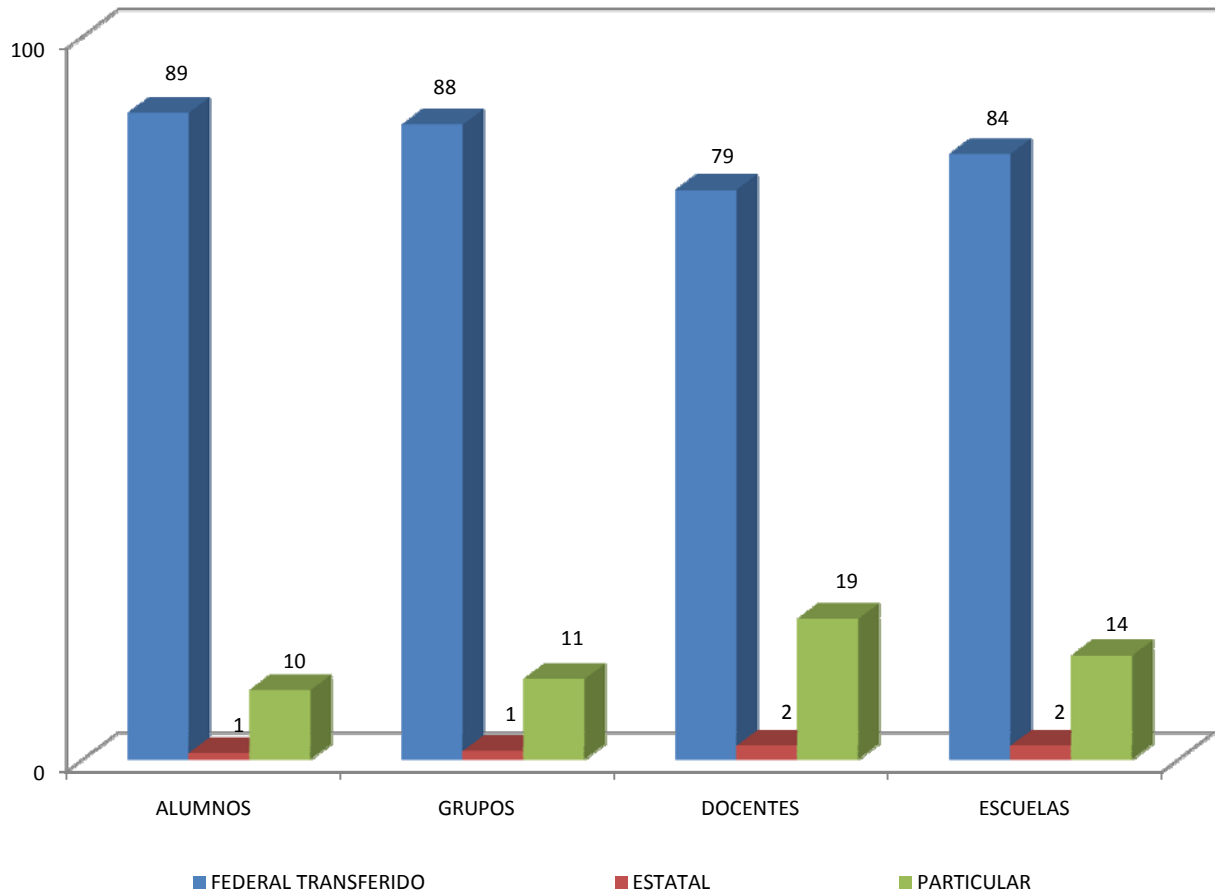
NIVEL EDUCATIVO, SOSTENIMIENTO Y SERVICIO	ALUMNOS POR GRADO				EGRESA- DOS a/	GRUPOS POR GRADO			
	TOTAL	PRIMERO	SEGUNDO	TERCERO		TOTAL	PRIMERO	SEGUNDO	TERCERO
EDUCACIÓN SECUNDARIA	42 440	14 965	14 537	12 938	11 281	1 641	565	555	521
FEDERAL TRANSFERIDO	37 630	13 306	12 851	11 473	9 958	1 380	473	465	442
GENERAL	10 073	3 567	3 412	3 094	2 771	297	101	101	95
PARA TRABAJADORES	156	40	64	52	31	10	4	3	3
TELESECUNDARIA	8 353	2 999	2 809	2 545	2 279	505	170	170	165
TÉCNICA	19 048	6 700	6 566	5 782	4 877	568	198	191	179
INDUSTRIAL	9 427	3 367	3 252	2 808	2 321	270	93	91	86
AGROPECUARIA	9 085	3 146	3 129	2 810	2 429	283	100	95	88
PESQUERA	536	187	185	164	127	15	5	5	5
FEDERAL	355	136	144	75	67	68	26	24	18
GENERAL COMUNITARIA	355	136	144	75	67	68	26	24	18
ESTATAL	368	114	139	115	96	18	6	6	6
GENERAL	270	85	106	79	73	9	3	3	3
PARA TRABAJADORES	98	29	33	36	23	9	3	3	3
PARTICULAR	4 087	1 409	1 403	1 275	1 160	175	60	60	55
GENERAL	3 669	1 261	1 248	1 160	1 041	159	55	54	50
TÉCNICA INDUSTRIAL	418	148	155	115	119	16	5	6	5

a/ Se refiere a los egresados de fin de cursos 2006/2007 más los regularizados al 30 de septiembre del 2007.

NIVEL EDUCATIVO, SOSTENIMIENTO Y SERVICIO	PERSONAL POR FUNCIÓN						ADMINIS- TRATIVO	ESCUELAS
	TOTAL	DIRECTIVO SIN GRUPO	DOCENTE POR FUNCIÓN			ADMINIS- TRATIVO		
			TOTAL	DIRECTIVO CON GRUPO	DOCENTE			
EDUCACIÓN SECUNDARIA	4 139	166	2 736	162	1 888	686	1 237	289
FEDERAL TRANSFERIDO	3 252	118	2 121	142	1 451	528	1 013	221
GENERAL	947	34	603	-	418	185	310	22
PARA TRABAJADORES	40	1	24	-	19	5	15	1
TELESECUNDARIA	479	9	457	140	317	-	13	149
TÉCNICA	1 786	74	1 037	2	697	338	675	49
INDUSTRIAL	831	34	508	1	341	166	289	17
AGROPECUARIA	865	37	493	1	332	160	335	30
PESQUERA	90	3	36	-	24	12	51	2
FEDERAL	35	-	35	-	35	-	-	25
GENERAL COMUNITARIA	35	-	35	-	35	-	-	25
ESTATAL	66	6	51	2	40	9	9	5
GENERAL	30	3	24	-	19	5	3	2
PARA TRABAJADORES	36	3	27	2	21	4	6	3
PARTICULAR	786	42	529	18	362	149	215	38
GENERAL	717	37	491	18	334	139	189	35
TÉCNICA INDUSTRIAL	69	5	38	-	28	10	26	3

a/ Incluye: profesor de educación física, actividades artísticas y actividades tecnológicas.

EDUCACIÓN SECUNDARIA



EDUCACIÓN PROFESIONAL

Nivel educativo que tiene como finalidad la formación de Profesionales Técnicos para las actividades industriales, comerciales y agropecuarias a fin de que puedan incorporarse a las actividades productivas.

Es de carácter terminal y se imparte a los egresados de secundaria, su duración varía de dos a cuatro años y no es equivalente al bachillerato.

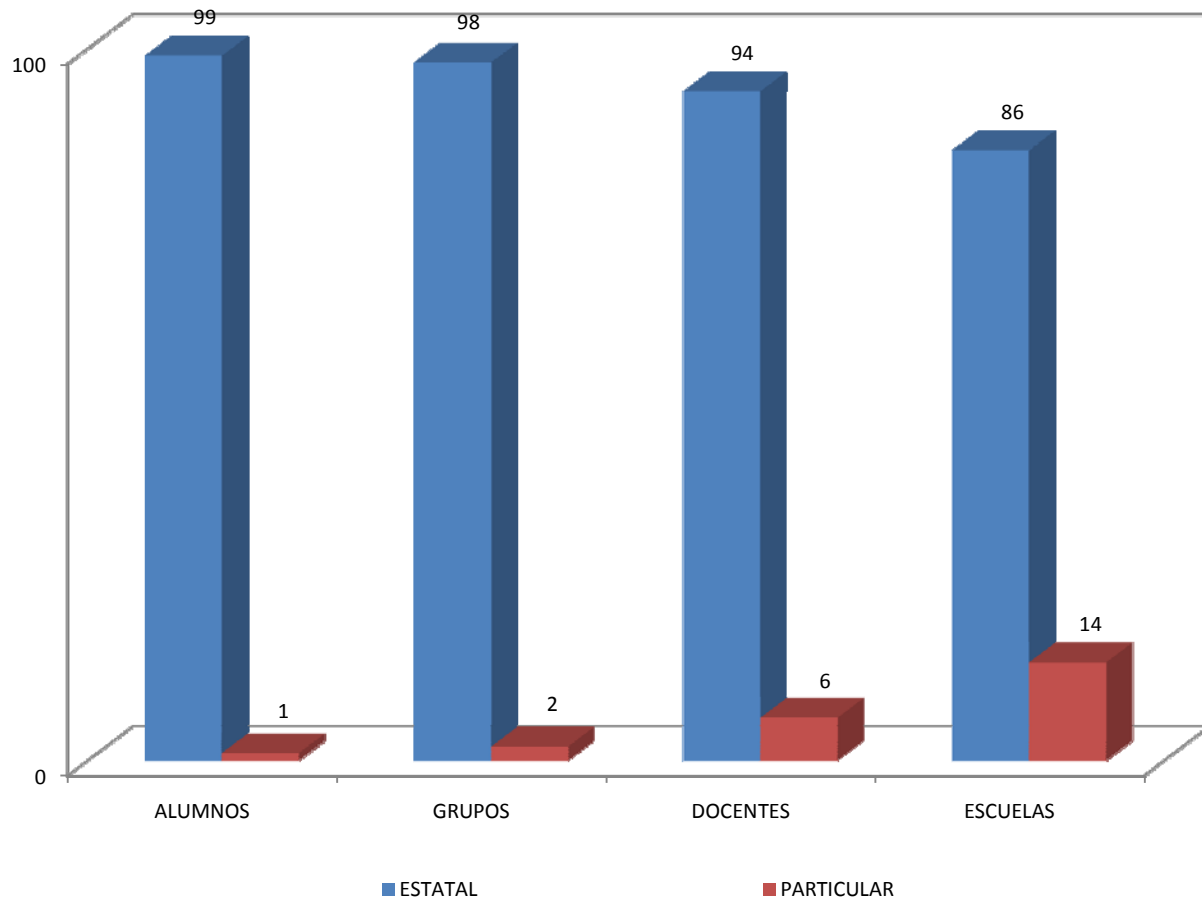
NIVEL EDUCATIVO, SOSTENIMIENTO Y SERVICIO	ALUMNOS POR GRADO				EGRESADOS a/	GRUPOS POR GRADO			
	TOTAL	PRIMERO	SEGUNDO	TERCERO		TOTAL	PRIMERO	SEGUNDO	TERCERO
EDUCACIÓN PROFESIONAL MEDIA (TÉCNICOS)	1 534	698	434	402	277	51	19	16	16
ESTATAL	1 523	687	434	402	260	50	18	16	16
PROFESIONAL TÉCNICO	1 523	687	434	402	260	50	18	16	16
PARTICULAR	11	11	-	-	17	1	1	-	-

NIVEL EDUCATIVO, SOSTENIMIENTO Y SERVICIO	PERSONAL POR FUNCIÓN						ESCUELAS	
	TOTAL	DIRECTIVO SIN GRUPO	DOCENTE POR FUNCIÓN			ADMINISTRATIVO		
			TOTAL	DIRECTIVO CON GRUPO	DOCENTE			DOCENTE ESPECIAL b/
EDUCACIÓN PROFESIONAL MEDIA (TÉCNICOS)	286	6	166	1	165	-	114	7
ESTATAL	275	6	156	-	156	-	113	6
PROFESIONAL TÉCNICO	275	6	156	-	156	-	113	6
PARTICULAR	11	-	10	1	9	-	1	1

a/ Se refiere a los egresados de fin de cursos 2006/2007 más los regularizados al 30 de septiembre del 2007.

b/ Incluye: profesor de educación física, actividades artísticas, actividades tecnológicas e idiomas.

EDUCACIÓN PROFESIONAL



EDUCACIÓN MEDIA

Este nivel educativo prepara a los egresados de secundaria en todas las áreas del conocimiento para que pueda elegir qué estudios de tipo superior cursar, es de carácter propedéutico y terminal.

El bachillerato general es propedéutico y se cursa en dos o tres años.

El bachillerato tecnológico es propedéutico y de opción terminal, la duración de este servicio es de tres años y se capacita a los educandos como técnicos calificados en las diversas ramas tecnológicas.

El Colegio de Bachilleres es propedéutico y de opción terminal, lo segundo significa que los alumnos reciben preparación como técnicos del nivel medio profesional. Los estudios en estos planteles se cursan en tres años.

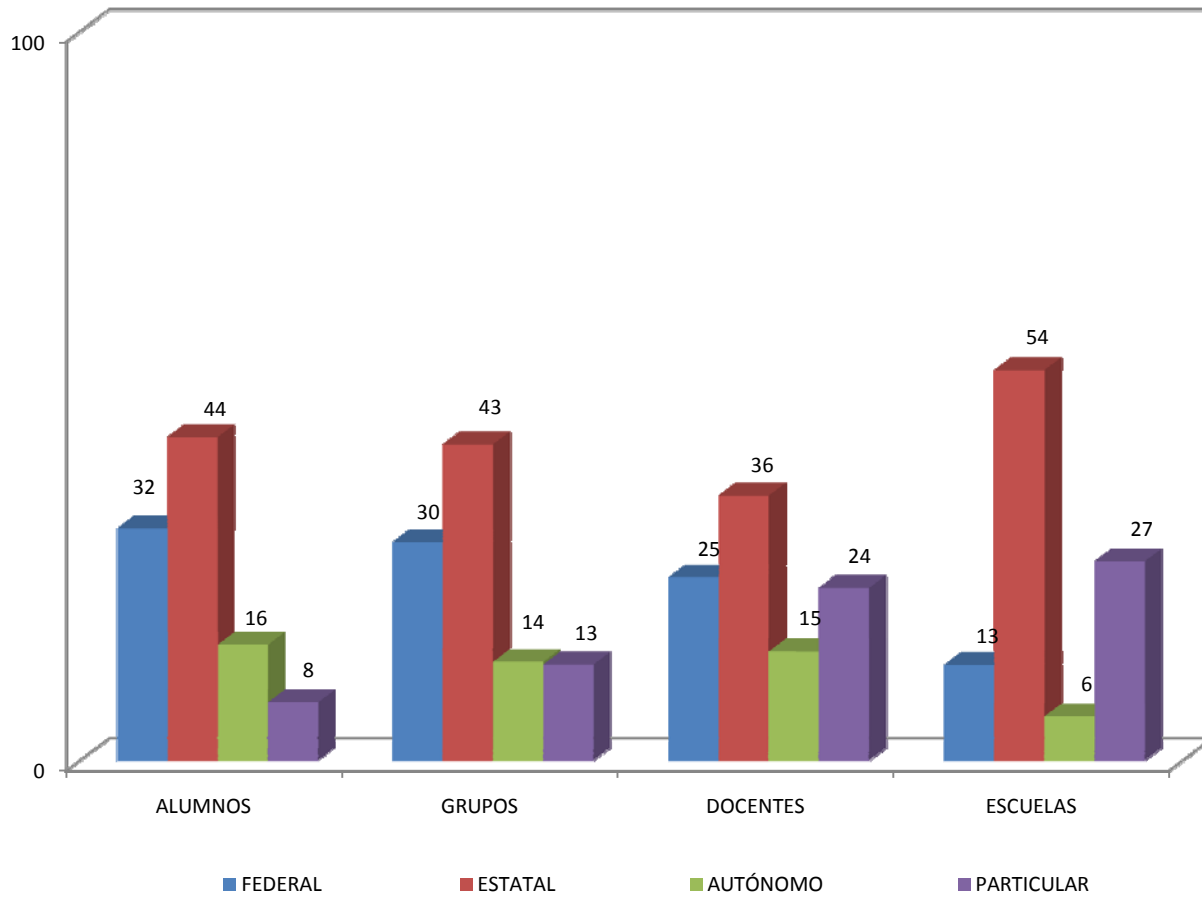
NIVEL EDUCATIVO, SOSTENIMIENTO Y SERVICIO	ALUMNOS POR GRADO				EGRESA- DOS a/	GRUPOS POR GRADO			
	TOTAL	PRIMERO	SEGUNDO	TERCERO		TOTAL	PRIMERO	SEGUNDO	TERCERO
EDUCACIÓN MEDIA SUPERIOR (BACHILLERATO)	26 589	11 317	8 167	7 105	6 300	842	301	282	259
FEDERAL	8 449	3 535	2 627	2 287	2 062	252	83	86	83
GENERAL	452	191	136	125	108	12	4	4	4
GENERAL POR COOPERACIÓN	152	37	39	76	105	4	1	1	2
TÉCNICO (CBTIS)	4 684	1 961	1 480	1 243	1 150	121	42	40	39
TÉCNICO (CBTA)	1 443	645	425	373	376	54	17	18	19
TÉCNICO (CETMAR)	1 718	701	547	470	323	61	19	23	19
ESTATAL	11 785	5 226	3 562	2 997	2 524	365	137	124	104
GENERAL	1 261	610	340	311	224	36	15	12	9
GENERAL (COBACH)	5 211	2 306	1 578	1 327	1 185	143	56	48	39
GENERAL (EMSAD)	2 279	1 008	692	579	470	75	29	26	20
TÉCNICO (CECYTE)	2 742	1 193	868	681	557	97	33	33	31
TÉCNICO (POR COOPERACIÓN)	292	109	84	99	88	14	4	5	5
AUTÓNOMO	4 224	1 704	1 361	1 159	1 025	114	42	37	35
GENERAL	4 224	1 704	1 361	1 159	1 025	114	42	37	35
PARTICULAR	2 131	852	617	662	689	111	39	35	37
GENERAL	1 848	733	540	575	592	90	31	29	30
GENERAL (COBACH)	44	10	19	15	20	3	1	1	1
TÉCNICO (CBTIS)	239	109	58	72	77	18	7	5	6

a/ Se refiere a los egresados de fin de cursos 2006/2007 más los regularizados al 30 de septiembre del 2007.

NIVEL EDUCATIVO, SOSTENIMIENTO Y SERVICIO	PERSONAL POR FUNCIÓN						ESCUELAS	
	TOTAL	DIRECTIVO SIN GRUPO	DOCENTE POR FUNCIÓN			ADMINISTRATIVO		
			TOTAL	DIRECTIVO CON GRUPO	DOCENTE			DOCENTE ESPECIAL a/
EDUCACIÓN MEDIA SUPERIOR (BACHILLERATO)	3 020	127	1 972	46	1 575	351	921	99
FEDERAL	830	34	494	15	408	71	302	13
GENERAL	44	1	19	-	14	5	24	1
GENERAL POR COOPERACIÓN	30	1	18	-	13	5	11	1
TÉCNICO (CBTIS)	395	18	249	4	212	33	128	6
TÉCNICO (CBTA)	168	10	92	11	68	13	66	3
TÉCNICO (CETMAR)	193	4	116		101	15	73	2
ESTATAL	1 174	55	716	8	604	104	403	53
GENERAL	171	5	136	2	125	9	30	4
GENERAL (COBACH)	549	23	316	4	238	74	210	20
GENERAL (EMSAD)	167	19	115	-	102	13	33	19
TÉCNICO (CECYTE)	227	8	105	-	101	4	114	8
TÉCNICO (POR COOPERACIÓN)	60	-	44	2	38	4	16	2
AUTÓNOMO	394	7	295	11	217	67	92	6
GENERAL	394	7	295	11	217	67	92	6
PARTICULAR	622	31	467	12	346	109	124	27
GENERAL	529	26	406	10	298	98	97	22
GENERAL (COBACH)	16	2	11		8	3	3	1
TÉCNICO (CBTIS)	77	3	50	2	40	8	24	4

a/ Incluye: profesor de educación física, actividades artísticas, actividades tecnológicas e idiomas.

EDUCACIÓN MEDIA



EDUCACIÓN SUPERIOR

La Educación Superior corresponde al último tipo del Sistema Educativo Nacional. Tiene como requisito de ingreso los estudios previos de bachillerato o sus equivalentes.

Su objetivo general es la formación de profesionales en todas las ramas del conocimiento. Se cursa en cuatro a seis años.

Comprende los niveles de Técnico Superior, Licenciatura y Postgrado. Los estudios de Técnico Superior pueden derivarse del plan de estudios de una licenciatura pero no con equivalentes a esta.

NIVEL EDUCATIVO, SOSTENIMIENTO Y SERVICIO	ALUMNOS POR GRADO						PRIMER INGRESO A PRIMER AÑO	EGRESADOS DEL AÑO ANTERIOR	TITULADOS DEL AÑO ANTERIOR	
	TOTAL	PRIMERO	SEGUNDO	TERCERO	CUARTO	QUINTO				SEXTO
EDUCACIÓN SUPERIOR	2 875	873	726	415	597	126	138	873	766	637
LICENCIATURA PEDAGÓGICA	2 586	730	580	415	597	126	138	730	676	637
FEDERAL TRANSFERIDO	1 110	253	237	149	207	126	138	253	182	175
LIC. EN EDUC. PRIMARIA	237	50	46	68	73	-	-	50	70	70
LIC. EN INFORMÁTICA	64	24	11	14	15	-	-	24	18	16
LIC. EN EDUCACION PRIMARIA CON ENFOQUE INTERCULTURAL BILINGÜE	49	25	24	-	-	-	-	25		
LIC. EN EDUCIÓN SECUNDARIA (S.S.)	730	154	143	64	112	119	138	154	87	80
LIC EN DOCENCIA TECNOLÓGICA	30	-	13	3	7	7	-	-	7	9
FEDERAL	458	191	109	70	88	-	-	191	99	75
LIC. EN EDUC. PREESCOLAR EN EL MEDIO INDÍGENA	3	-	3	-	-	-	-	-	-	5
LIC. EN EDUC. PRIMARIA EN EL MEDIO INDÍGENA	2	-	2	-	-	-	-	-	-	4
LIC. EN EDUCACIÓN	453	191	104	70	88	-	-	191	99	66
ESTATAL	922	235	209	193	285	-	-	235	348	341
LIC. EN EDUC. PREESCOLAR	248	74	66	50	58	-	-	74	104	103
LIC. EN EDUC. PRIMARIA	323	75	76	77	95	-	-	75	118	116
LIC. EN EDUC. SECUNDARIA	178	36	21	30	91	-	-	36	58	52
LIC. EN EDUC. FÍSICA	77	25	22	11	19	-	-	25	20	20
LIC. EN EDUC. ESPECIAL	96	25	24	25	22	-	-	25	48	50
PARTICULAR	96	51	25	3	17	-	-	51	47	46
LIC. EN EDUC. PREESCOLAR	24	12	6	-	6	-	-	12	21	21
LIC. EN EDUC. PRIMARIA	72	39	19	3	11	-	-	39	26	25
POSGRADO	289	143	146	-	-	-	-	143	90	-
FEDERAL TRANSFERIDO	19	-	19	-	-	-	-	-	-	-
MAESTRÍA PEDAGÓGICA	19	-	19	-	-	-	-	-	-	-
FEDERAL	270	143	127	-	-	-	-	143	90	-
MAESTRÍA PEDAGOGICA	270	143	127	-	-	-	-	143	90	-

a/ Incluye educación preescolar y primaria.

S.S. Sistema Semiescolarizado

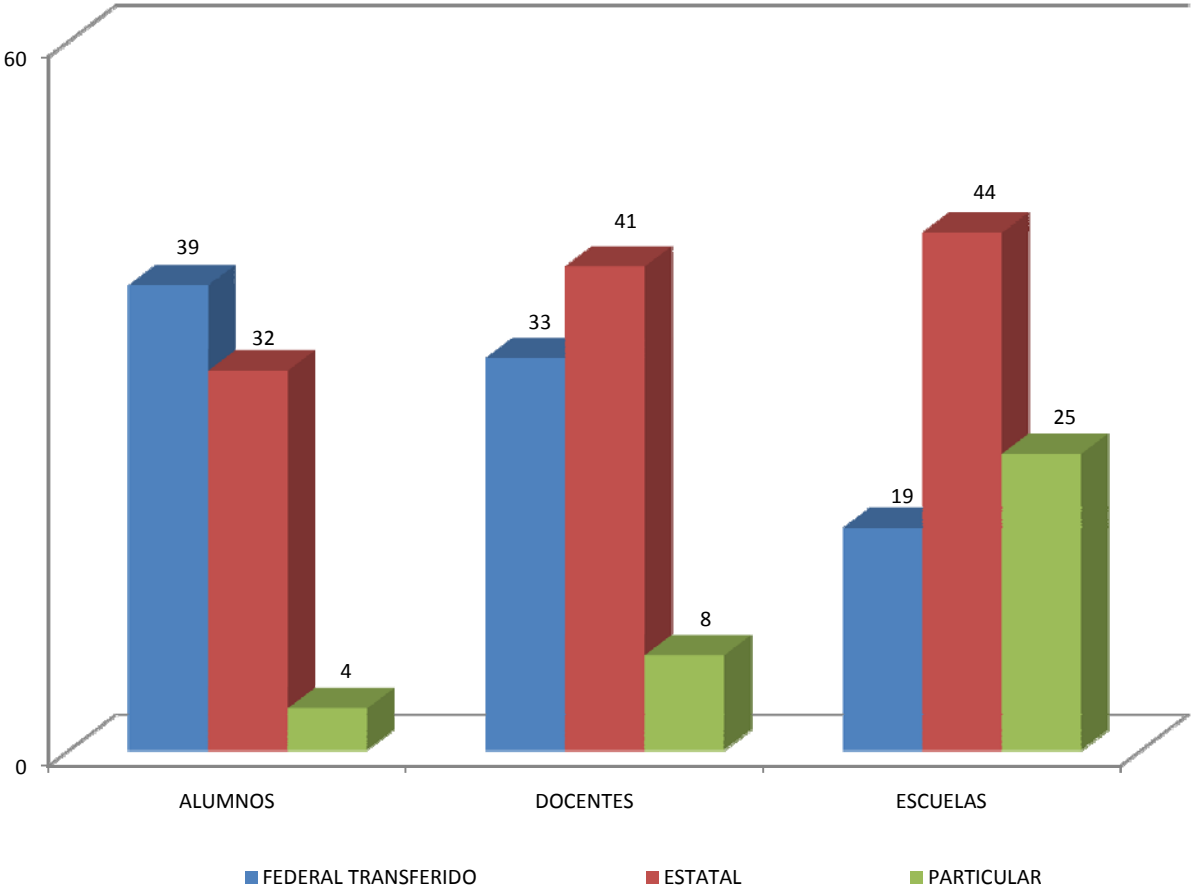
NIVEL EDUCATIVO, SOSTENIMIENTO Y SERVICIO	PERSONAL POR FUNCION							ESCUELAS	
	TOTAL	DIRECTIVO SIN GRUPO	DOCENTE POR FUNCION				ESPECIAL a/		ADMINISTRATIVO
			TOTAL	DIRECTIVO CON GRUPO	DOCENTE	DOCENTE ESPECIAL b/			
EDUCACIÓN SUPERIOR	512	28	308	-	293	15	-	176	16
LICENCIATURA PEDAGÓGICA	512	28	308	-	293	15	-	176	16
FEDERAL TRANSFERIDO	178	7	102	-	87	15	-	69	3
LIC. EN EDUC. PRIMARIA	97	3	34	-	34	-	-	60	1
LIC. EN INFORMÁTICA	NA	NA	NA	NA	NA	NA	NA	NA	NA
LIC. EN EDUCACIÓN PRIMARIA CON ENFOQUE INTERCULTURAL BILINGÜE	NA	NA	NA	NA	NA	NA	NA	NA	NA
LIC. EN EDUCACION SECUNDARIA (S.S.)	51	3	42	-	42	-	-	6	1
LIC. EN DOCENCIA TECNOLÓGICA	30	1	26	-	11	15	-	3	1
FEDERAL	87	2	56	-	56	-	-	29	2
LIC. EN EDUC. PREESCOLAR EN EL MEDIO INDÍGENA (S.S.)	87	2	56	-	56	-	-	29	2
LIC. EN EDUC. PRIMARIA EN EL MEDIO INDÍGENA (S.S.)	NA	NA	NA	NA	NA	NA	NA	NA	NA
LIC. EN EDUCACIÓN (S.S.)	NA	NA	NA	NA	NA	NA	NA	NA	NA
ESTATAL	207	14	125	-	125	-	#####	68	7
LIC. EN EDUC. PREESCOLAR	59	2	36	-	36	-	#####	21	2
LIC. EN EDUC. PRIMARIA	66	6	36	-	36	-	#####	24	2
LIC. EN EDUC. SECUNDARIA	36	1	30	-	30	-	#####	5	1
LIC. EN EDUC. FÍSICA	24	3	12	-	12	-	#####	9	1
LIC. EN EDUC. ESPECIAL	22	2	11	-	11	-	#####	9	1
PARTICULAR	40	5	25	-	25	-	-	10	4
LIC. EN EDUC. PREESCOLAR	17	2	11	-	11	-	-	4	2
LIC. EN EDUC. PRIMARIA	23	3	14	-	14	-	-	6	2
POSGRADO c/	NA	NA	NA	NA	NA	NA	NA	NA	NA
FEDERAL TRANSFERIDO	NA	NA	NA	NA	NA	NA	NA	NA	NA
MAESTRÍA PEDAGÓGICA	NA	NA	NA	NA	NA	NA	NA	NA	NA
FEDERAL	NA	NA	NA	NA	NA	NA	NA	NA	NA
MAESTRÍA PEDAGÓGICA	NA	NA	NA	NA	NA	NA	NA	NA	NA

a/ Incluye: bibliotecario, laboratorista, medico, trabajador social, orientador, mecanico y dibujantes, entre otros.

b/ Incluye: profesor de educación física, actividades artísticas, actividades tecnológicas e idiomas.

c/ En la columna docente por función no se reporta información por especialidad, debido a que un docente puede atender una o más licenciaturas y/o posgrados en la misma institución y escuela. S.S. Sistema Semiescolarizado

EDUCACIÓN



NIVEL EDUCATIVO, SERVICIO Y SOSTENIMIENTO	ALUMNOS POR GRADO						PRIMER INGRESO A PRIMER AÑO	EGRESADOS DEL AÑO ANTERIOR	TITULADOS DEL AÑO ANTERIOR	GRADUADOS DEL AÑO ANTERIOR
	TOTAL	PRIMERO	SEGUNDO	TERCERO	CUARTO	QUINTO				
EDUCACIÓN SUPERIOR	20 629	6 834	5 826	3 404	2 512	2 053	7 742	3 374	1 886	203
TÉCNICO ESPECIALIZADO	1 521	840	681	-	-	-	828	496	126	-
ESTATAL	954	591	363	-	-	-	591	295	119	-
AUTÓNOMO	128	70	58	-	-	-	70	31	-	-
PARTICULAR	439	179	260	-	-	-	167	170	7	-
LICENCIATURA	17 936	5 391	4 627	3 353	2 512	2 053	6 405	2 313	1 703	-
UNIVERSITARIA	12 880	3 843	3 430	2 490	1 834	1 283	4 857	1 914	1 393	-
ESTATAL	1 109	360	340	188	151	70	360	164	129	-
AUTÓNOMO	9 098	2 580	2 277	1 602	1 454	1 185	3 632	1 290	1 102	-
PARTICULAR	2 673	903	813	700	229	28	865	460	162	-
TECNOLÓGICA	5 056	1 548	1 197	863	678	770	1 548	399	310	-
FEDERAL	3 032	806	640	534	426	626	806	316	281	-
ESTATAL	2 024	742	557	329	252	144	742	83	29	-
POSGRADO	1 172	603	518	51	-	-	509	565	-	199
ESPECIALIDAD	74	50	17	7	-	-	50	132	-	6
AUTÓNOMO	74	50	17	7	-	-	50	132	-	6
MAESTRIA	1 025	536	476	13	-	-	442	418	-	190
FEDERAL	16	3	13	-	-	-	3	2	-	4
ESTATAL	47	47	-	-	-	-	47	56	-	-
AUTÓNOMO	210	121	89	-	-	-	121	114	-	25
PARTICULAR	752	365	374	13	-	-	271	246	-	161
DOCTORADO	73	17	25	31	-	-	17	15	-	3
FEDERAL	3	2	1	-	-	-	2	-	-	-
AUTÓNOMO	2	2	-	-	-	-	2	-	-	-
PARTICULAR	68	13	24	31	-	-	13	15	-	3

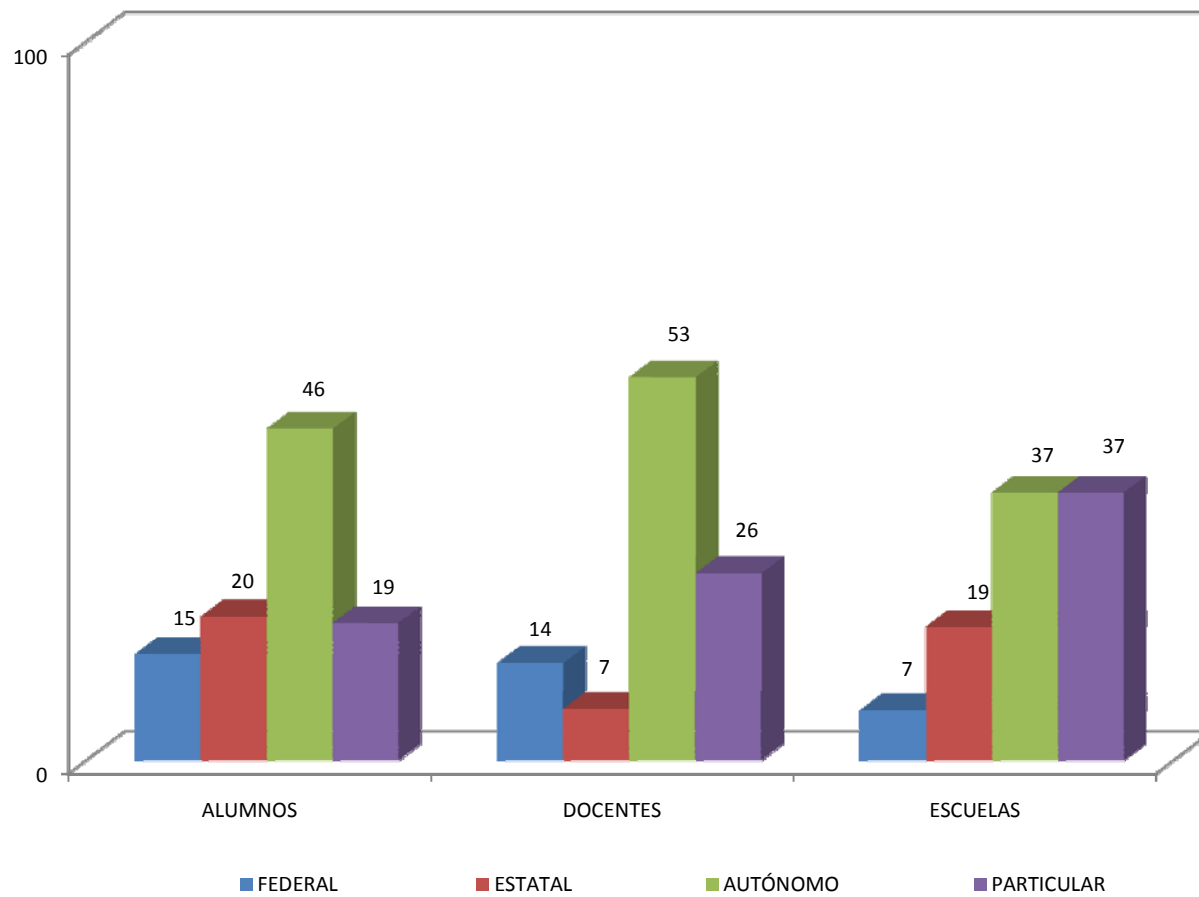
NIVEL EDUCATIVO, SERVICIO Y SOSTENIMIENTO	PERSONAL POR FUNCIÓN								INSTI-TUCIO- NES	ESCUE- LAS	CARRE- RAS	
	TOTAL	DIRECTIVO SIN GRUPO	DOCENTE POR FUNCIÓN				ADMINISTRATIVO	ESPE- CIAL a/				OTROS
			TOTAL	DIRECTIVO CON GRUPO	DOCENTE	DOCENTE ESPECIAL b/						
EDUCACIÓN SUPERIOR	2907	138	1896	-	1774	122	798	19	56	-	55	287
TÉCNICO ESPECIALIZADO	126	17	54	-	54	-	55	-	-	-	1	18
ESTATAL	122	17	50	-	50	-	55	-	-	-	1	8
AUTÓNOMO	4	-	4	-	4	-	-	-	-	-	-	4
PARTICULAR	-	-	-	-	-	-	-	-	-	-	-	6
LICENCIATURA	2465	109	1599	-	1500	99	691	12	54	-	42	182
UNIVERSITARIA	1892	92	1296	-	1197	99	446	12	46	-	36	144
ESTATAL	149	6	108	-	107	1	30	-	5	-	4	7
AUTÓNOMO	1174	52	797	-	713	84	272	12	41	-	16	74
PARTICULAR	569	34	391	-	377	14	144	-	-	-	16	63
TECNOLÓGICA	573	17	303	-	303	-	245	-	8	-	6	38
FEDERAL	380	9	204	-	204	-	159	-	8	-	3	26
ESTATAL	193	8	99	-	99	-	86	-	-	-	3	12
POSGRADO	316	12	243	-	220	23	52	7	2	-	12	87
ESPECIALIDAD c/	NA	NA	NA	NA	NA	NA	NA	NA	NA	NA	NA	NA
AUTÓNOMO	NA	NA	NA	NA	NA	NA	NA	NA	NA	NA	NA	NA
MAESTRIA c/	NA	NA	NA	NA	NA	NA	NA	NA	NA	NA	NA	NA
FEDERAL	NA	NA	NA	NA	NA	NA	NA	NA	NA	NA	NA	NA
ESTATAL	NA	NA	NA	NA	NA	NA	NA	NA	NA	NA	NA	NA
AUTÓNOMO	NA	NA	NA	NA	NA	NA	NA	NA	NA	NA	NA	NA
PARTICULAR	NA	NA	NA	NA	NA	NA	NA	NA	NA	NA	NA	NA
DOCTORADO c/	NA	NA	NA	NA	NA	NA	NA	NA	NA	NA	NA	NA
FEDERAL	NA	NA	NA	NA	NA	NA	NA	NA	NA	NA	NA	NA
AUTÓNOMO	NA	NA	NA	NA	NA	NA	NA	NA	NA	NA	NA	NA
PARTICULAR	NA	NA	NA	NA	NA	NA	NA	NA	NA	NA	NA	NA

a/ Incluye: investigador, auxiliar de investigador, técnico y de servicios profesionales

b/ Se refiere al docente investigador.

c/ La misma facultad proporciona los servicios de técnico especializado, licenciatura y posgrado, por lo que no se reporta personal por función, instituciones y escuelas para evitar duplicidad de las

EDUCACIÓN SUPERIOR



ANEXO

EDUCACIÓN INICIAL NO ESCOLARIZADO

Este proceso educativo se proporciona a través de los promotores especializados, con el objeto de capacitar a jóvenes y parejas para su formación como promotores en capacitación y de esta manera orientar a los padres de familia que radican en el medio rural, sobre la atención a menores de edad.

EDUCACIÓN ESPECIAL

Este proceso educativo se imparte a niños y jóvenes, que por sus características físicas o psíquicas, sufren dificultades para progresar en la escuela regular e integrarse a la sociedad, requieren de servicios especializados que les permita desarrollar sus posibilidades como personas autónomas, y propiciar su integración y participación en la sociedad.

EDUCACIÓN PARA ADULTOS

Proceso educativo que se proporciona, principalmente a través de sistemas de educación abierta, a personas de 15 años o más que requieran de alfabetización, instrucción primaria, secundaria y capacitación para el trabajo.

Su creación obedece a la necesidad de contribuir a la solución de la problemática social y rezago educativo, son escuelas abiertas a la comunidad; entre estos servicios se encuentran los Centros de Educación Básica para Adultos (CEBAS) y las Misiones Culturales.

NIVEL EDUCATIVO, SOSTENIMIENTO Y SERVICIO	NIÑOS ATENDIDOS			GRUPOS	PADRES DE FAMILIA	PROMOTORES	ESCUELAS
	TOTAL	HOMBRES	MUJERES				
EDUCACIÓN INICIAL (NO ESCOLARIZADA)	7 180	3 694	3 486	345	7 296	345	38
FEDERAL TRANSFERIDO	7 180	3 694	3 486	345	7 296	345	38
COMUNITARIO	4 033	2 038	1 995	218	3 717	218	22
INDÍGENA	3 147	1 656	1 491	127	3 579	127	16

NIVEL EDUCATIVO, INSTITUCIÓN Y SOSTENIMIENTO.	ALUMNOS CLASIFICADOS POR OCUPACIÓN								PERSONAL DOCENTE a/	ESCUELAS
	TOTAL	INTRODUCTORIO	PRIMARIA	SECUNDARIA	ACTIVIDADES RECREATIVAS	ARTES Y OFICIOS	SALUD	OPCIONAL		
EDUCACIÓN PARA ADULTOS	1 380	27	189	179	137	372	413	63	86	21
CEBAS	343	15	173	155	-	-	-	-	31	15
FEDERAL TRANSFERIDO	286	13	140	133	-	-	-	-	27	13
FEDERAL (OTRA SECRETARÍA) b/	46	2	22	22	-	-	-	-	3	1
ESTATAL	11	-	11	-	-	-	-	-	1	1
MISIONES CULTURALES	1 037	12	16	24	137	372	413	63	55	6
FEDERAL TRANSFERIDO	1 037	12	16	24	137	372	413	63	55	6

a/ Incluye: directivo con grupo y docente.

b/ Se refiere a la Secretaría de la Defensa Nacional.

NIVEL EDUCATIVO, SOSTENIMIENTO Y SERVICIO	ALUMNOS			PERSONAL POR FUNCIÓN							GRUPOS	ESCUE- LAS
	TOTAL	HOMBRES	MUJERES	TOTAL	DIRECTIVO SIN GRUPO	PERSONAL DOCENTE				ADMINIS- TRATIVO		
						TOTAL	DIRECTIVO CON GRUPO	DOCENT E	PARA- DOCENT E			
EDUCACIÓN ESPECIAL (FEDERAL TRANSFERIDO)	6 892	4 226	2 666	769	61	600	-	402	198	108	157	61
CENTROS DE ATENCIÓN MÚLTIPLE	872	481	391	236	15	170	-	110	60	51	157	15
CENTROS DE INTERVENCIÓN TEMPRANA	872	481	391	236	15	170	-	110	60	51	157	15
UNIDAD DE SERVICIOS DE APOYO A LA EDUCACIÓN REGULAR	6 020	3 745	2 275	533	46	430	-	292	138	57	ND	46
UNIDAD DE SERVICIOS A NIÑOS Y JÓVENES SOBRESALIENTES	142	84	58	11	2	8	-	6	2	1	ND	2
UNIDAD DE SERVICIOS DE EDUCACIÓN ESPECIAL	5 878	3 661	2 217	522	44	422	-	286	136	56	ND	44

RESUMEN DEL SISTEMA EDUCATIVO DE LA ENTIDAD POR NIVEL EDUCATIVO

NIVEL EDUCATIVO	ALUMNOS POR GRADO							EGRESADOS a/
	TOTAL	PRIMERO	SEGUNDO	TERCERO	CUARTO	QUINTO	SEXTO	
TOTAL	233 327	53 566	63 440	60 893	20 169	19 136	16 123	53 713
INICIAL c/	2 348	374	858	1 116	-	-	-	919
PREESCOLAR	32 824	24	14 340	18 460	-	-	-	15 326
PRIMARIA	104 088	18 481	18 552	17 053	17 060	16 957	15 985	15 470
SECUNDARIA	42 440	14 965	14 537	12 938	-	-	-	11 281
PROFESIONAL TÉCNICO	1 534	698	434	402	-	-	-	277
MEDIA SUPERIOR (BACHILLERATO)	26 589	11 317	8 167	7 105	-	-	-	6 300
NORMAL SUPERIOR	2 875	873	726	415	597	126	138	766
SUPERIOR	20 629	6 834	5 826	3 404	2 512	2 053	-	3 374

NIVEL EDUCATIVO	GRUPOS POR GRADO							PERSONAL POR FUNCION								ESCUELAS	
	TOTAL	PRI-MERO	SE-GUNDO	TER-CERO	CUAR-TO	QUINTO	SEXTO	TOTAL	DIREC-TIVO S/GPO	PERSONAL DOCENTE			ADMI-NISTRA-TIVO	ESPE-CIAL	OTROS		
										TOTAL	DIREC-TIVO C/GPO	DOCENTE					DOCENTE ESPECIAL b/
TOTAL	10 055	1 887	2 610	2 800	931	919	908	20 765	1 100	14 059	838	11 131	2 090	5 469	76	61	1 997
INICIAL c/	172	40	62	70	-	-	-	751	58	383	-	361 e/	22	248	57	5	29
PREESCOLAR	1 741	2	723	1 016	-	-	-	2 922	231	1 860	301	1 189	370	831	-	-	712
PRIMARIA	5 608	960	972	918	931	919	908	6 243	346	4 753	328	3 886	539	1 144	-	-	790
SECUNDARIA	1 641	565	555	521	-	-	-	4 139	166	2 736	162	1 888	686	1 237	-	-	289
PROFESIONAL TÉCNICO	51	19	16	16	-	-	-	286	6	166	1	165		114	-	-	7
MEDIA SUPERIOR (BACHILLERATO)	842	301	282	259	-	-	-	3 020	127	1 972	46	1 575	351	921	-	-	99
NORMAL SUPERIOR	-	-	-	-	-	-	-	497	28	293		293		176	-	-	16
SUPERIOR d/	-	-	-	-	-	-	-	2 907	138	1 896	-	1 774	122	798	19	56	55

a/ En educación inicial, preescolar, primaria, normal superior y superior se refiere a los egresados del año anterior, fin de cursos 2006/2007, aprobados en todas sus materias; en secundaria, profesional técnico y media superior (bachillerato), se refiere a los egresados del año anterior, más los regularizados al 30 de septiembre del 2007.

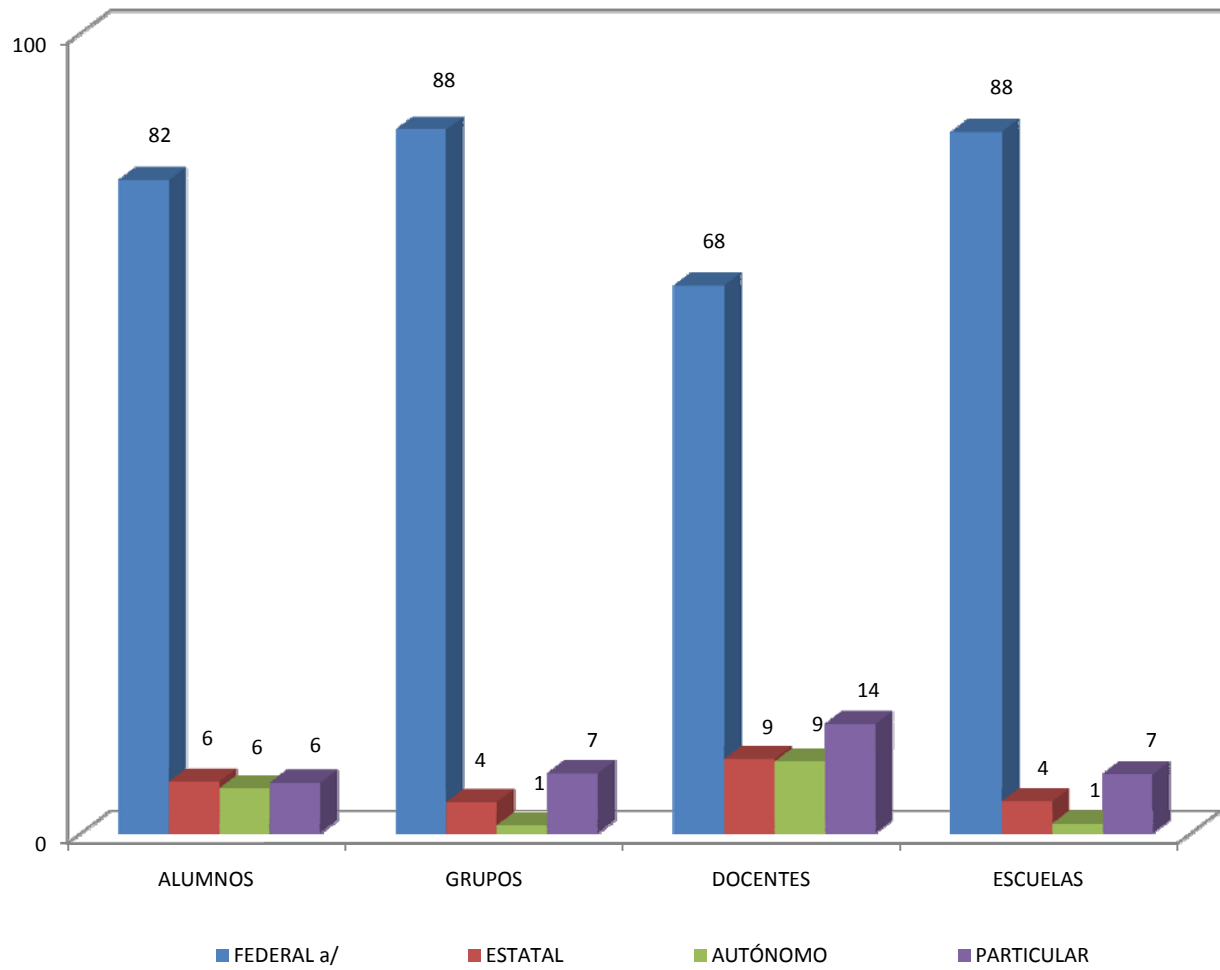
b/ Incluye: profesor de educación física, actividades artísticas, actividades tecnológicas e idiomas.

c/ Se refiere a lactantes y maternas.

d/ En la columna de grupos no se reportan por grado debido a que el documento fuente no solicita esta variable.

e/ Se refiere a educadoras, asistentes educativos y puericultistas.

TOTAL



a/ Incluye federal transferido y federal.

INICIAL	ALUMNOS	GRUPOS	DOCENTES	ESCUELAS
FEDERAL TRANSFERIDO	415	24	70	5
FEDERAL(OTRAS SECRETARIA	324	19	64	3
ESTATAL	157	12	31	3
PARTICULAR	1232	107	199	18
	2128	162	364	29

GRAFICA INICIAL	ALUMNOS	GRUPOS	DOCENTES	ESCUELAS
FEDERAL TRANSFERIDO	20	15	19	17.24
FEDERAL (OTRAS SECRETARÍA	15	12	18	10.34
ESTATAL	7	7	9	10.34
PARTICULAR	58	66	55	62.07
	100	100	100	100

PREESCOLAR	ALUMNOS	GRUPOS	DOCENTES	ESCUELAS
FEDERAL TRANSFERIDO a/	23073	1019	1090	304
FEDERAL TRANSFERIDO (INDÍC	4159	267	201	119
FEDERAL	1455	195	137	182
PARTICULAR	3029	176	334	69
	31716	1657	1762	674

GRAFICA DE PREESCOLAR	ALUMNOS	GRUPOS	DOCENTES	ESCUELAS
FEDERAL TRANSFERIDO GENE	73	61	61.86	45
FEDERAL TRANSFERIDO INDÍG	13	16	11	18
FEDERAL	5	12	8	27
PARTICULAR	10	11	19	10
	100	100	100	100

PRIMARIA	ALUMNOS	GRUPOS	DOCENTES	ESCUELAS
TRANSFERIDO GENERAL	94402	4521	3979	577
FEDERAL TRANSFERIDO INDÍG	2760	305	133	51
FEDERAL	862	441	118	116
PARTICULAR	6064	341	523	46
	104088	5608	4753	790

GRAFICA DE PRIMARIA	ALUMNOS	GRUPOS	DOCENTES	ESCUELAS
FEDERAL TRANSFERIDO GENE	91	81	84	73
FEDERAL TRANSFERIDO INDÍG	2	5	3	6
FEDERAL	1	8	2	15
PARTICULAR	6	6	11	6
	100	100	100	100

SECUNDARIA	ALUMNOS	GRUPOS	DOCENTES	ESCUELAS
FEDERAL TRANSFERIDO	37630	1380	2121	221
ESTATAL	368	18	51	5
PARTICULAR	4087	175	529	38
	42085	1573	2701	264

GRAFICA DE SECUNDARIA	ALUMNOS	GRUPOS	DOCENTES	ESCUELAS
FEDERAL TRANSFERIDO	89	88	79	84
ESTATAL	1	1	2	2

PARTICULAR	10	11	19	14
------------	----	----	----	----

MEDIA TERMINAL	ALUMNOS	GRUPOS	DOCENTES	ESCUELAS
ESTATAL	1523	50	156	6
PARTICULAR	11	1	10	1

	1534	51	166	7
--	-------------	-----------	------------	----------

GRÁFICA MEDIA TERMINAL	ALUMNOS	GRUPOS	DOCENTES	ESCUELAS
ESTATAL	99	98	94	86
PARTICULAR	1	2	6	14

MEDIA SUPERIOR	ALUMNOS	GRUPOS	DOCENTES	ESCUELAS
FEDERAL	8449	252	494	13
ESTATAL	11785	365	716	53
AUTÓNOMO	4224	114	295	6
PARTICULAR	2131	111	467	27

	26589	842	1972	99
--	--------------	------------	-------------	-----------

GRÁFICA MEDIA SUPERIOR	ALUMNOS	GRUPOS	DOCENTES	ESCUELAS
FEDERAL	32	30	25	13
ESTATAL	44	43	36	54
AUTÓNOMO	16	14	15	6
PARTICULAR	8	13	24	27

	100	100	100	100
--	------------	------------	------------	------------

NORMAL SUPERIOR	ALUMNOS	DOCENTES	ESCUELAS
FEDERAL TRANSFERIDO	1129	102	3
FEDERAL	728	56	2
ESTATAL	922	125	7
PARTICULAR	96	25	4

	2875	308	16
--	-------------	------------	-----------

GRÁFICA NORMAL SUPERIOR	ALUMNOS	DOCENTES	ESCUELAS
FEDERAL TRANSFERIDO	39	33	19
	25	18	13
ESTATAL	32	41	44
PARTICULAR	4	8	25

SUPERIOR	ALUMNOS	DOCENTES	ESCUELAS
FEDERAL	3051	204	3
ESTATAL	4134	108	8
AUTÓNOMO	9512	801	16
PARTICULAR	3932	391	16

	20629	1504	43
--	--------------	-------------	-----------

GRÁFICA SUPERIOR	ALUMNOS	DOCENTES	ESCUELAS
FEDERAL	15	14	7
ESTATAL	20	7	19
AUTÓNOMO	46	53	37
PARTICULAR	19	26	37

	100	100	100
--	------------	------------	------------

TOTAL	ALUMNOS	GRUPOS	DOCENTES	ESCUELAS
FEDERAL	177745	8528	8565	1645
ESTATAL	14099	376	1162	75
AUTÓNOMO	12216	115	1122	23
PARTICULAR	13784	626	1678	139
	217844	9645	12527	1882

GRÁFICA TOTAL	ALUMNOS	GRUPOS	DOCENTES	ESCUELAS
FEDERAL a/	82	88	68	88
ESTATAL	6	4	9	4
AUTÓNOMO	6	1	9	1
PARTICULAR	6	7	14	7