

**Gobierno del Estado de Campeche
Secretaría de Educación, Cultura y Deporte**

**Estadística Básica
del Sistema Educativo**

Fin de Cursos 2005 - 2006

EDUCACIÓN INICIAL

La Educación Inicial representa la primera etapa de la conformación del Sistema Educativo Nacional. Se proporciona en las guarderías, Centros de Desarrollo Infantil (CENDI) y estancias infantiles.

Tiene como finalidad favorecer el desarrollo integral del niño, en los aspectos físico, afectivo, social y cognoscitivo a través de la asistencia que se les proporciona: una alimentación balanceada, atención médica, psicológica y de trabajo social.

Los CENDI proporcionan educación y atención a los hijos de las madres que trabajan y son atendidos desde los 45 días de nacidos hasta los 3 años 11 meses y con opción de cursar la educación preescolar los niños de 4 a 5 años 11 meses.

NIVEL EDUCATIVO Y SOSTENIMIENTO	POBLACIÓN INFANTIL DE LOS CENDI									TOTAL DE GRUPOS	ESCUELAS
	TOTAL			LACTANTES			MATERNALES				
	TOTAL	NIÑOS	NIÑAS	TOTAL	NIÑOS	NIÑAS	TOTAL	NIÑOS	NIÑAS		
EDUCACIÓN INICIAL	2 463	1 243	1 220	512	249	263	1 951	994	957	182	31
FEDERAL TRANSFERIDO	433	228	205	105	53	52	328	175	153	29	5
FEDERAL (OTRAS SECRETARÍAS)	446	221	225	98	48	50	348	173	175	25	3
ESTATAL g/	179	97	82	9	6	3	170	91	79	12	3
PARTICULAR	1 405	697	708	300	142	158	1 105	555	550	116	20

NIVEL EDUCATIVO Y SOSTENIMIENTO	PERSONAL POR FUNCIÓN										
	TOTAL	DIREC-TIVO a/	PERSONAL DOCENTE					ESPE-CIAL b/	NUTRI-CIÓN c/	SERVI-CIOS GENE-RALES d/	OTROS
			TOTAL	EDUCA-DORAS	PUERICUL-TISTAS	DOCENTE ESPECIAL e/	ASISTENTE EDUCATIVO				
EDUCACIÓN INICIAL	780	59	397	76	126	22	173	60	109	146	9
FEDERAL TRANSFERIDO	156	8	74	16	2	4	52	14	25	35	-
FEDERAL (OTRAS SECRETARÍAS)	144	8	79	13	35	-	31	11	19	25	2
ESTATAL g/	66	5	33	12	4	1	16	4	10	14	-
PARTICULAR	414	38	211	35	85	17	74	31	55	72	7

a/ Incluye: director sin grupo, subdirector sin grupo y jefe del área pedagógica.

b/ Incluye: médicos, odontólogos, psicólogos, enfermeras y trabajadores sociales.

c/ Incluye: ecónomos, nutriólogos, dietistas y cocineras.

d/ Incluye: secretarías, personal administrativo, vigilantes y lavanderas.

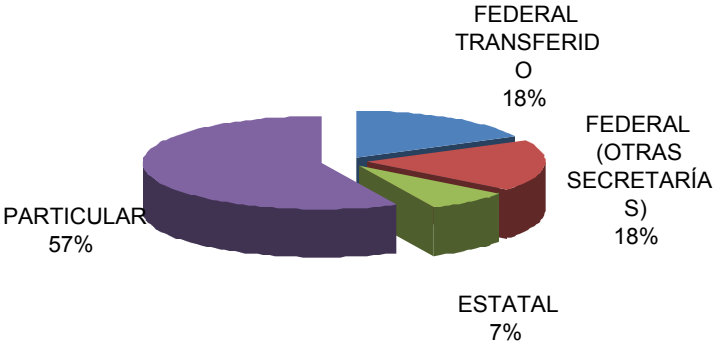
e/ Incluye: profesor de enseñanza musical y educación física.

f/ Se refiere al IMSS, ISSSTE, SRA y PEMEX.

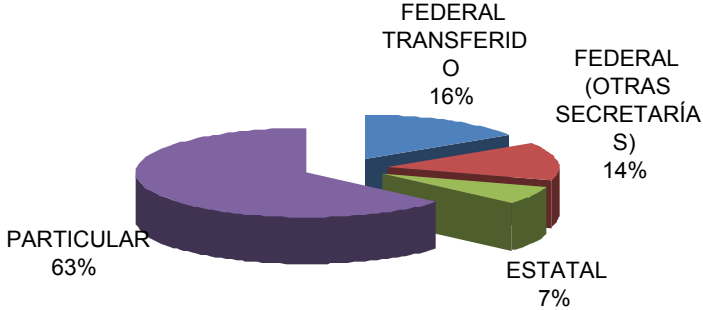
g/ Incluye al DIF.

EDUCACIÓN INICIAL

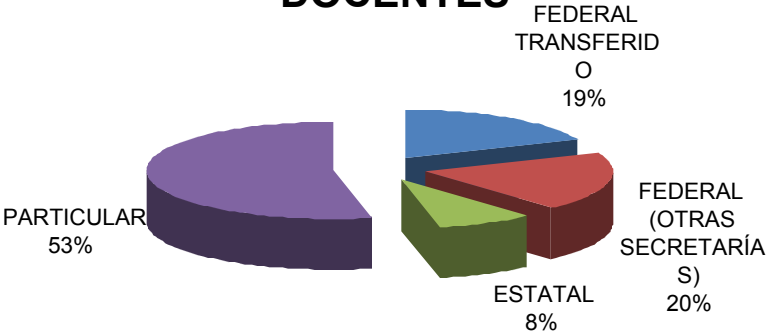
ALUMNOS



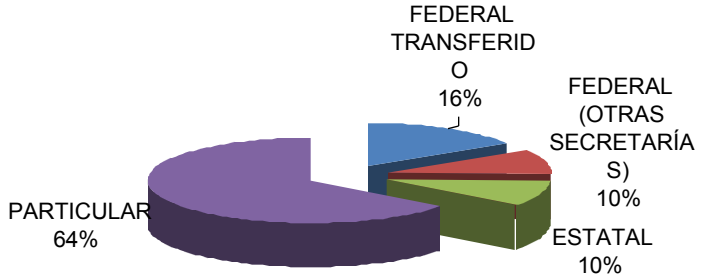
GRUPOS



DOCENTES



ESCUELAS



EDUCACIÓN PREESCOLAR

Este nivel educativo es antecedente no obligatorio de la Educación Primaria. Se cursa en uno a tres años en los jardines de niños de sostenimiento federal transferido, federal y particula

Tiene como objetivo estimular el desarrollo físico, intelectual, afectivo, moral, artístico, social y familiar del educando. Abarca diferentes actividades entre las que tenemos: prevenir y descubrir posibles alteraciones de desarrollo infantil que interfieran en el aprendizaje del niño, aumentar su vocabulario, educar al niño para la paz mediante la formación de sentimientos sociales y patrios, poner en contacto al niño con la naturaleza para que aprenda a gozarla, aprovecharla y conservarla, así como facilitar la convivencia de manera espontánea y natural.

NIVEL EDUCATIVO, SOSTENIMIENTO Y SERVICIO	MOVIMIENTO Y APROVECHAMIENTO DE ALUMNOS POR GRADO								EGRESADOS
	TOTAL		PRIMERO		SEGUNDO		TERCERO		
	EXISTENCIA/	APROBADO ^s	EXISTENCIA	APROBADOS	EXISTENCIA	APROBADOS	EXISTENCIA	APROBADOS	
EDUCACIÓN PREESCOLAR	29 218	29 201	52	52	12 638	12 626	16 528	16 523	15 865
FEDERAL TRANSFERIDO	24 733	24 717	30	30	10 994	10 982	13 709	13 705	13 705
GENERAL	20 843	20 827	30	30	9 164	9 152	11 649	11 645	11 645
INDÍGENA	3 890	3 890			1 830	1 830	2 060	2 060	2 060
FEDERAL	1 358	1 358	-	-	67	67	1 291	1 291	633
CONAFE COMUNITARIO	1 165	1 165	-	-	-	-	1 165	1 165	545
CONAFE INDÍGENA	77	77	-	-	-	-	77	77	39
OTRAS SECRETARÍAS b/	116	116	-	-	67	67	49	49	49
ESTATAL	709	708	-	-	383	383	326	325	325
GENERAL	709	708	-	-	383	383	326	325	325
PARTICULAR	2 418	2 418	22	22	1 194	1 194	1 202	1 202	1 202
GENERAL	2 418	2 418	22	22	1 194	1 194	1 202	1 202	1 202

NIVEL EDUCATIVO, SOSTENIMIENTO Y SERVICIO	PERSONAL POR FUNCIÓN							GRUPOS POR GRADO				ESCUE- LAS
	TOTAL	DIRECTIVO SIN GRUPO	PERSONAL DOCENTE ¹				ADMINIS- TRATIVO	TOTAL	PRIMERO	SEGUNDO	TERCERO	
			TOTAL	DIRECTIVO CON GRUPO	DOCENTE	DOCENTE ESPECIAL a/						
EDUCACIÓN PREESCOLAR	2 647	210	1 710	305	1 081	324	727	1 622	7	690	925	682
FEDERAL TRANSFERIDO	1 794	133	1 218	288	767	163	443	1 238	5	581	652	421
GENERAL	1 560	115	1 017	187	667	163	428	972	5	449	518	302
INDÍGENA	234	18	201	101	100	-	15	266	-	132	134	119
FEDERAL	142	1	131	-	131	-	10	171	-	2	169	168
CONAFE COMUNITARIO	121	-	121	-	121	-	-	157	-	-	157	157
CONAFE INDÍGENA	6	-	6	-	6	-	-	10	-	-	10	10
OTRAS SECRETARÍAS b/	15	1	4	-	4	-	10	4	-	2	2	1
ESTATAL	142	23	72	10	44	18	47	67	-	34	33	33
GENERAL	142	23	72	10	44	18	47	67	-	34	33	33
PARTICULAR	569	53	289	7	139	143	227	146	2	73	71	60
GENERAL	569	53	289	7	139	143	227	146	2	73	71	60

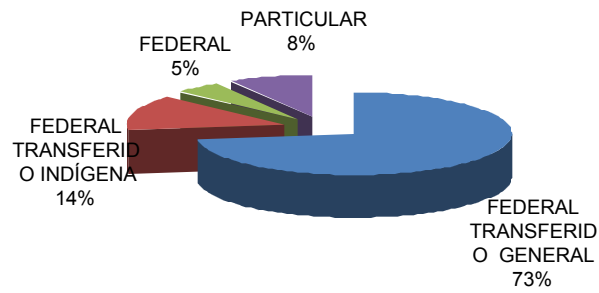
Nota: En el servicio de CONAFE comunitario e indígena en la columna de egresados se refiere a los alumnos promovidos a primaria. En grupos el formato fuente no solicita esta variable por lo que fueron calculados para fines de concentración estadística.

a/ Incluye: profesor de educación física, actividades artísticas y de idiomas.

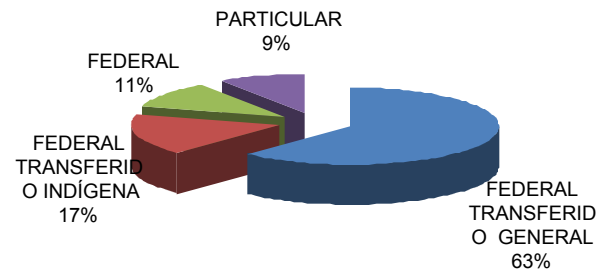
b/ Se refiere al IMSS, ISSSTE, SRA Y PEMEX.

EDUCACIÓN PREESCOLAR

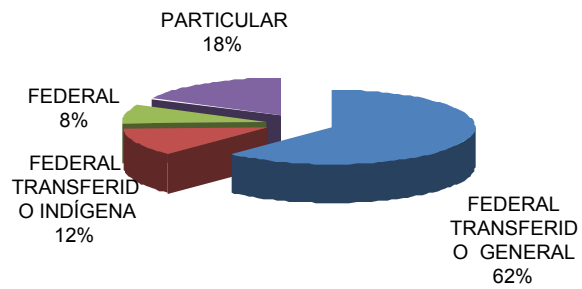
ALUMNOS



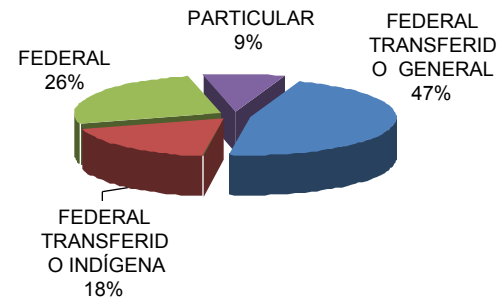
GRUPOS



DOCENTES



ESCUELAS



EDUCACIÓN PRIMARIA

La Educación Primaria se imparte regularmente a la población de 6 a 14 años de edad en su modalidad escolarizada, por ley es obligatoria y gratuita y se cursa en seis años, se proporciona en los servicios de: primaria general, indígena y cursos comunitarios.

Tiene como propósito desarrollar e impulsar integralmente la personalidad del niño, formar y acrecentar su capacidad, habilidad de abstracción y razonamiento, la aplicación progresiva del método científico para que tenga una idea clara en el manejo de la realidad, así como los conocimientos mínimos necesarios para desenvolverse en sociedad.

NIVEL EDUCATIVO, SOSTENIMIENTO Y SERVICIO	MOVIMIENTO Y APROVECHAMIENTO DE ALUMNOS POR GRADO							
	TOTAL		PRIMERO		SEGUNDO		TERCERO	
	EXISTENCIA	APROBADOS	EXISTENCIA	APROBADOS	EXISTENCIA	APROBADOS	EXISTENCIA	APROBADOS
EDUCACIÓN PRIMARIA	102 931	96 331	17 731	15 962	18 005	16 309	17 799	16 496
FEDERAL TRANSFERIDO	96 576	90 245	16 486	14 819	16 770	15 098	16 784	15 539
GENERAL	93 935	87 846	16 036	14 399	16 301	14 693	16 252	15 081
INDÍGENA	2 641	2 399	450	420	469	405	532	458
FEDERAL	907	682	154	71	236	221	114	64
CONAFE COMUNITARIO	872	656	146	64	232	217	106	58
CONAFE INDÍGENA	35	26	8	7	4	4	8	6
PARTICULAR	5 448	5 404	1 091	1 072	999	990	901	893
GENERAL	5 448	5 404	1 091	1 072	999	990	901	893

NIVEL EDUCATIVO, SOSTENIMIENTO Y SERVICIO	MOVIMIENTO Y APROVECHAMIENTO DE ALUMNOS POR GRADO						EGRESADOS
	CUARTO		QUINTO		SEXTO		
	EXISTENCIA	APROBADOS	EXISTENCIA	APROBADOS	EXISTENCIA	APROBADOS	
EDUCACIÓN PRIMARIA	17 330	16 369	16 364	15 630	15 702	15 565	15 565
FEDERAL TRANSFERIDO	16 261	15 312	15 486	14 811	14 789	14 666	14 666
GENERAL	15 841	14 926	15 109	14 461	14 396	14 286	14 286
INDÍGENA	420	386	377	350	393	380	380
FEDERAL	152	144	102	46	149	136	136
CONAFE COMUNITARIO	149	141	92	42	147	134	134
CONAFE INDÍGENA	3	3	10	4	2	2	2
PARTICULAR	917	913	776	773	764	763	763
GENERAL	917	913	776	773	764	763	763

NIVEL EDUCATIVO, SOSTENIMIENTO Y SERVICIO	GRUPOS POR GRADO							ESCUELAS
	TOTAL	PRIMERO	SEGUNDO	TERCERO	CUARTO	QUINTO	SEXTO	
EDUCACIÓN PRIMARIA	5 648	960	984	940	946	912	906	811
FEDERAL TRANSFERIDO	4 875	816	827	826	816	802	788	638
GENERAL	4 563	764	775	774	764	750	736	586
INDÍGENA	312	52	52	52	52	52	52	52
FEDERAL c/	474	87	104	63	82	63	75	131
CONAFE COMUNITARIO	455	83	101	60	80	58	73	125
CONAFE INDÍGENA	19	4	3	3	2	5	2	6
PARTICULAR	299	57	53	51	48	47	43	42
GENERAL	299	57	53	51	48	47	43	42

NIVEL EDUCATIVO, SOSTENIMIENTO Y SERVICIO	PERSONAL POR FUNCIÓN						ESCUELAS POR TIPO DE ORGANIZACIÓN a/				
	TOTAL	DIRECTIVO O SIN GRUPO	PERSONAL DOCENTE				ADMINISTRATIVO	TOTAL	COMPLETA	INCOMPLETA	UNITARIA
			TOTAL	DIRECTIVO CON GRUPO	DOCENTE	DOCENTE ESPECIAL b/					
EDUCACIÓN PRIMARIA	6 098	345	4 692	335	3 862	495	1 061	811	348	265	198
FEDERAL TRANSFERIDO	5 340	310	4 120	328	3 450	342	910	638	317	252	69
GENERAL	5 204	308	3 988	278	3 368	342	908	586	313	217	56
INDÍGENA	136	2	132	50	82	-	2	52	4	35	13
FEDERAL	133	-	133	-	133	-	-	131	-	2	129
CONAFE COMUNITARIO	127	-	127	-	127	-	-	125	-	2	123
CONAFE INDÍGENA	6	-	6	-	6	-	-	6	-	-	6
PARTICULAR	625	35	439	7	279	153	151	42	31	11	-
GENERAL	625	35	439	7	279	153	151	42	31	11	-

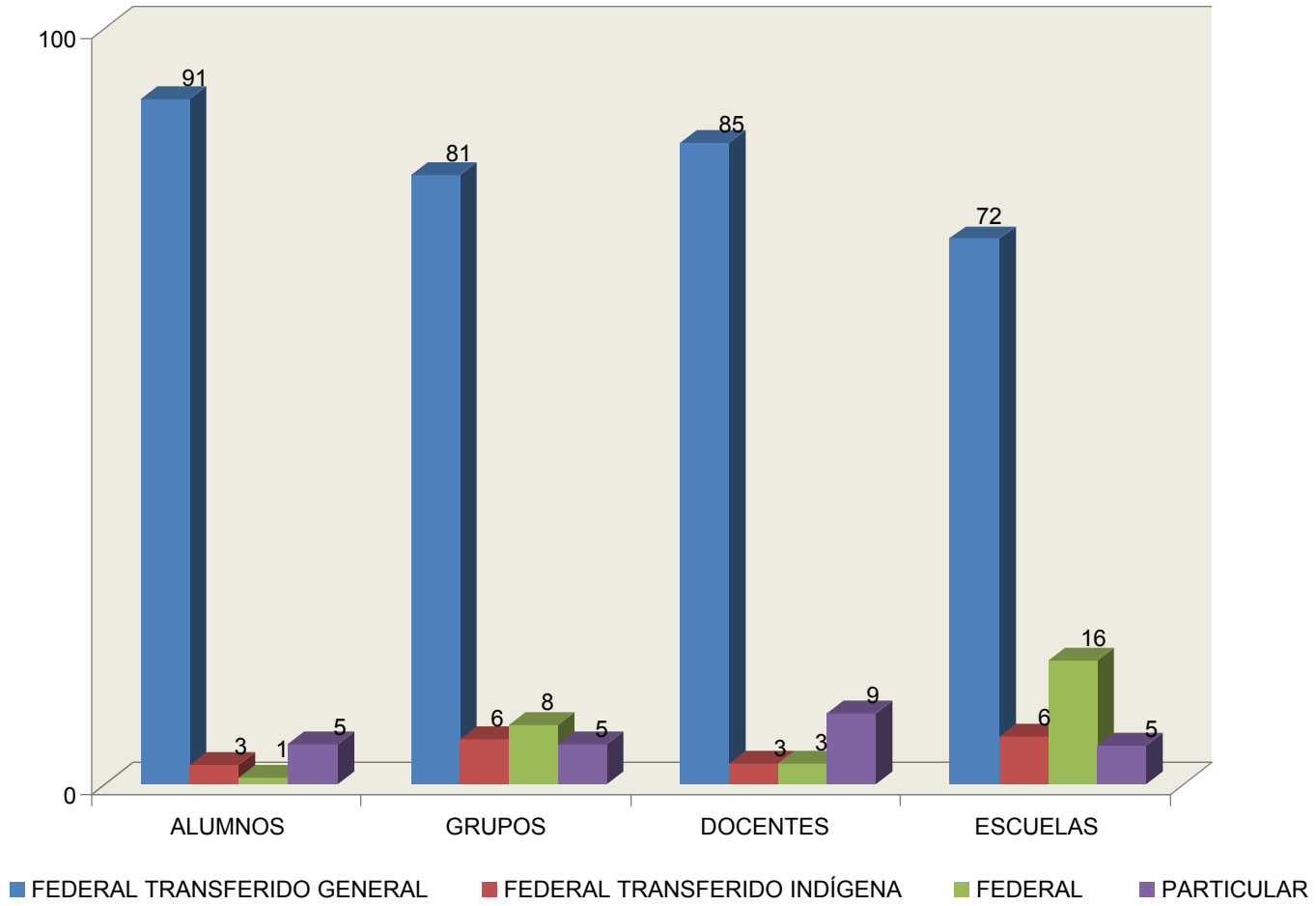
a/ Completa: imparte los seis grados y tiene un maestro por cada grado; Incompleta: imparte de uno a cinco grados y tiene un maestro para cada grado;

Unitaria: cuenta con un solo maestro que imparte de uno a seis grados en una misma aula.

b/ Incluye: profesor de educación física, actividades artísticas, actividades tecnológicas e idiomas.

c/ El formato fuente no solicita la variable de grupos, por lo que fueron calculados para fines de concentración estadística.

EDUCACIÓN PRIMARIA



FORMACIÓN PARA EL TRABAJO

Este nivel educativo es de carácter terminal, requiere de estudios previos de educación primaria, no es equivalente a la educación secundaria. Su finalidad es preparar a las personas mayores de 15 años de edad para que se incorporen a la actividad productiva. Se cursa en 10 semanas a 4 años, según el tipo de capacitación.

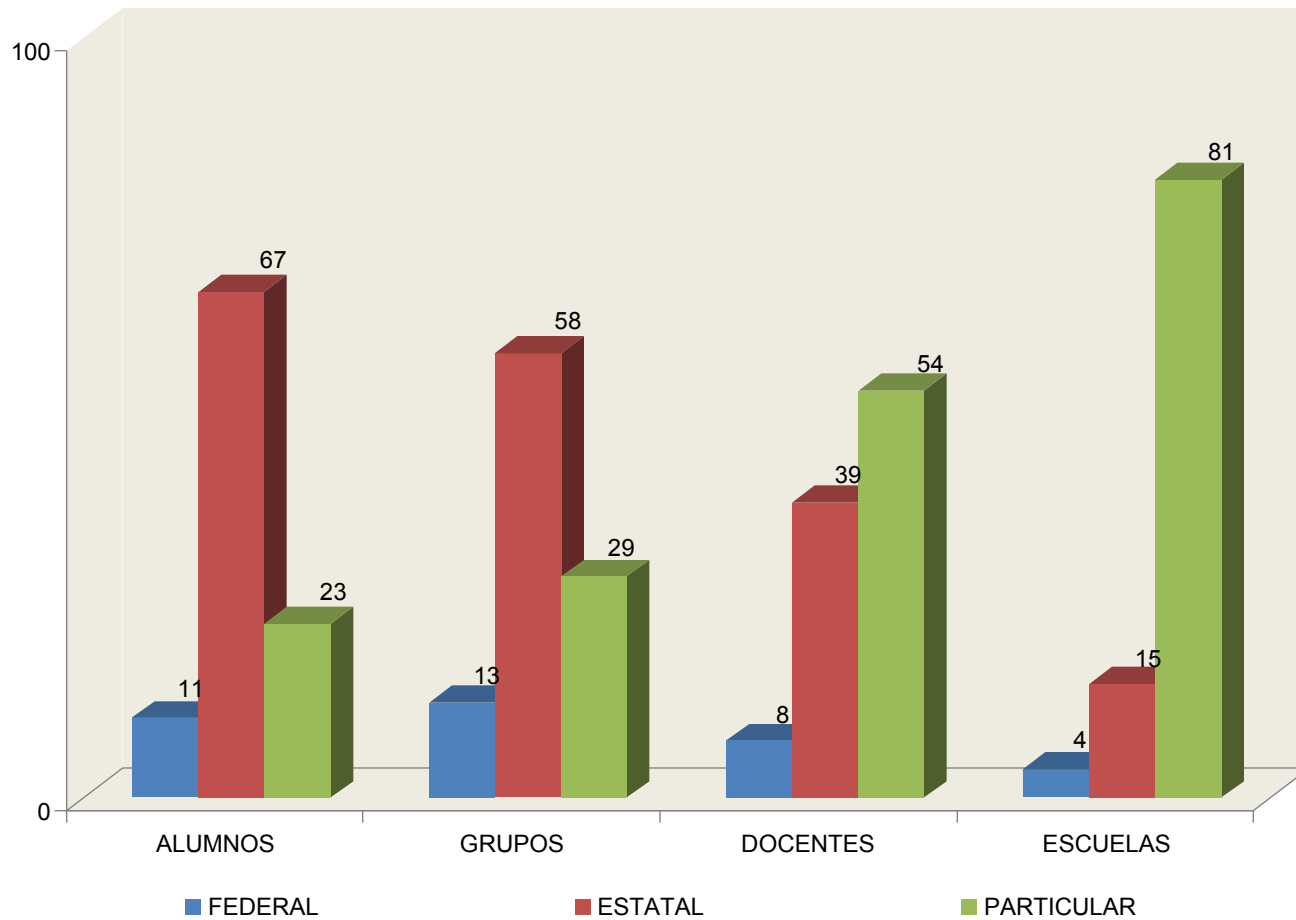
Esta instrucción se imparte principalmente en academias comerciales, de computación, de belleza y centros de capacitación en otras manualidades.

NIVEL EDUCATIVO, SOSTENIMIENTO Y SERVICIO	TOTAL DE ALUMNOS		EGRESA DOS	TOTAL DE GRUPOS	PERSONAL POR FUNCIÓN							ESCUELAS
	EXISTENCIA	ACREDI- TADOS			TOTAL	DIREC- TIVO SIN GRUPO	PERSONAL DOCENTE			ESPECIAL a/	ADMINIS- TRATIVO	
							TOTAL	DIRECTIVO CON GRUPO	DOCENT E			
FORMACIÓN PARA EL TRABAJO	23 826	20 422	20 312	1 666	825	84	491	55	436	-	250	80
FEDERAL	2 510	2 276	2 276	210	99	12	37	-	37	-	50	3
CENTRO DE CAPACITACIÓN PARA EL TRABAJO INDUSTRIAL (CECATI)	2 510	2 276	2 276	210	99	12	37	-	37	-	50	3
ESTATAL	15 859	14 634	14 634	971	260	18	191		191	-	51	12
INSTITUTO DE CAPACITACIÓN TÉCNICO (ICAT)	15 030	13 865	13 865	930	180	9	143	-	143	-	28	4
CENTRO DE CAPACITACIÓN PARA EL TRABAJO (CECAP)	296	243	243	19	28	4	14	-	14	-	10	3
DESARROLLO INTEGRAL DE LA FAMILIA (DIF)	533	526	526	22	52	5	34	-	34	-	13	5
PARTICULAR	5 457	3 512	3 402	485	466	54	263	55	208	-	149	65
CENTRO DE CAPACITACIÓN PARA EL TRABAJO (CECAP)	5 457	3 512	3 402	485	466	54	263	55	208	-	149	65

Nota: La información de este nivel educativo se reporta únicamente a fin de cursos.

a/ Incluye: médicos, mecánicos, dibujantes, etc.

FORMACIÓN PARA EL TRABAJO



EDUCACIÓN SECUNDARIA

La Educación Secundaria se considera como el último nivel educativo de educación básica, por ley es obligatoria y gratuita y se ofrecen los servicios de: secundaria general, para trabajadores, telesecundaria y técnica en la modalidad escolarizada.

Su antecedente obligatorio es la Educación Primaria y se proporciona a la población de 12 a 15 años de edad. Se cursa en tres años.

Su objetivo es preparar al educando con los conocimientos necesarios para que el egresado realice estudios del medio terminal o medio superior.

NIVEL EDUCATIVO, SOSTENIMIENTO Y SERVICIO	MOVIMIENTO Y APROVECHAMIENTO DE ALUMNOS POR GRADO												EGRESA- DOS a/
	TOTAL			PRIMERO			SEGUNDO			TERCERO			
	EXIS- TENCIA	APRO- BADOS	REPROBA- DOS b/	EXIS- TENCIA	APRO- BADOS	REPROBA- DOS b/	EXIS- TENCIA	APRO- BADOS	REPROBA- DOS b/	EXIS- TENCIA	APRO- BADOS	REPROBA- DOS b/	
EDUCACIÓN SECUNDARIA	40 259	29 730	10 529	14 873	10 934	3 939	13 502	9 552	3 950	11 884	9 244	2 640	9 244
FEDERAL TRANSFERIDO	35 923	26 337	9 586	13 334	9 720	3 614	12 070	8 511	3 559	10 519	8 106	2 413	8 106
GENERAL	9 854	6 974	2 880	3 520	2 541	979	3 390	2 307	1 083	2 944	2 126	818	2 126
PARA TRABAJADORES	161	76	85	52	23	29	59	22	37	50	31	19	31
TELESECUNDARIA	7 844	6 863	981	2 996	2 509	487	2 569	2 211	358	2 279	2 143	136	2 143
TÉCNICA	18 064	12 424	5 640	6 766	4 647	2 119	6 052	3 971	2 081	5 246	3 806	1 440	3 806
INDUSTRIAL	8 850	5 639	3 211	3 408	2 151	1 257	2 963	1 815	1 148	2 479	1 673	806	1 673
AGROPECUARIA	8 704	6 397	2 307	3 162	2 350	812	2 932	2 050	882	2 610	1 997	613	1 997
PESQUERA	510	388	122	196	146	50	157	106	51	157	136	21	136
FEDERAL	184	167	17	75	67	8	70	64	6	39	36	3	36
TELESECUNDARIA	184	167	17	75	67	8	70	64	6	39	36	3	36
ESTATAL	372	257	115	136	90	46	122	76	46	114	91	23	91
GENERAL	254	177	77	92	59	33	87	56	31	75	62	13	62
PARA TRABAJADORES	118	80	38	44	31	13	35	20	15	39	29	10	29
PARTICULAR	3 780	2 969	811	1 328	1 057	271	1 240	901	339	1 212	1 011	201	1 011
GENERAL	3 387	2 650	737	1 177	933	244	1 115	813	302	1 095	904	191	904
TÉCNICA INDUSTRIAL	393	319	74	151	124	27	125	88	37	117	107	10	107

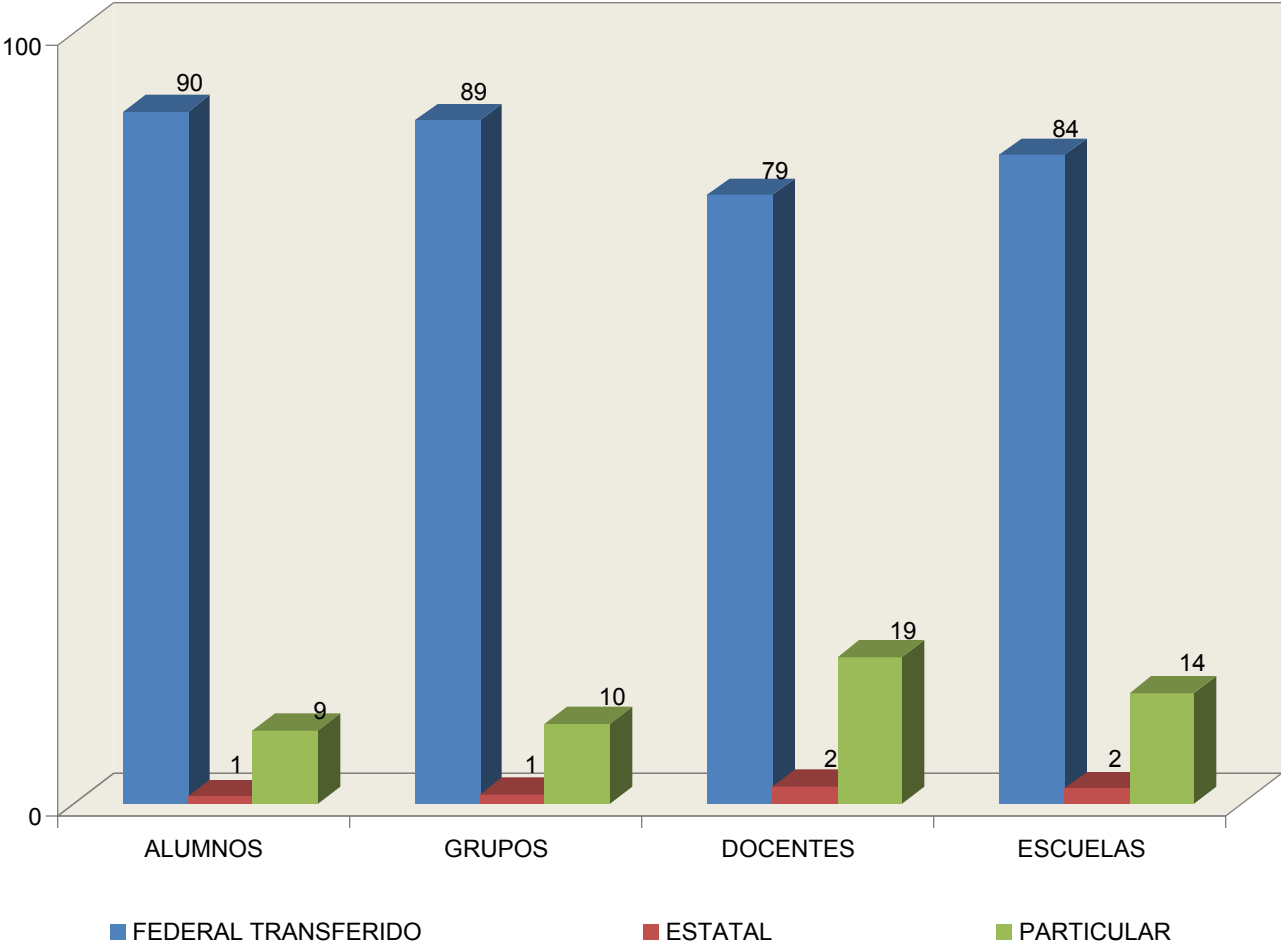
a/ Se refiere a los aprobados en todas sus asignaturas.

b/ Se refiere a los reprobados de 1 a 6 o más asignaturas.

NIVEL EDUCATIVO, SOSTENIMIENTO Y SERVICIO	PERSONAL POR FUNCIÓN							GRUPOS POR GRADO				ESCUE- LAS
	TOTAL	DIRECTIVO SIN GRUPO	PERSONAL DOCENTE				ADMINIS- TRATIVO	TOTAL	PRIMERO	SEGUNDO	TERCERO	
			TOTAL	DIRECTIVO CON GRUPO	DOCENTE	DOCENTE ESPECIAL a/						
EDUCACIÓN SECUNDARIA	4 019	160	2 662	163	1 809	690	1 197	1 536	535	515	486	268
FEDERAL TRANSFERIDO	3 191	113	2 084	143	1 404	537	994	1 333	464	446	423	216
GENERAL	946	35	604	1	419	184	307	296	101	100	95	22
PARA TRABAJADORES	40	1	24	-	19	5	15	10	4	3	3	1
TELESECUNDARIA	446	7	430	137	293	-	9	469	163	157	149	144
TÉCNICA	1 759	70	1 026	5	673	348	663	558	196	186	176	49
INDUSTRIAL	812	30	502	2	328	172	280	265	91	89	85	17
AGROPECUARIA	863	37	490	3	324	163	336	278	100	92	86	30
PESQUERA	84	3	34	-	21	13	47	15	5	5	5	2
FEDERAL	20	-	20	-	20	-	-	29	11	11	7	11
COMUNITARIA	20	-	20	-	20	-	-	29	11	11	7	11
ESTATAL	71	4	57	3	43	11	10	18	6	6	6	5
GENERAL	32	3	25	-	19	6	4	9	3	3	3	2
PARA TRABAJADORES	39	1	32	3	24	5	6	9	3	3	3	3
PARTICULAR	737	43	501	17	342	142	193	156	54	52	50	36
GENERAL	669	38	465	16	317	132	166	142	49	47	46	33
TÉCNICA INDUSTRIAL	68	5	36	1	25	10	27	14	5	5	4	3

a/ Incluye: profesor de educación física, actividades artísticas y actividades tecnológicas.

EDUCACIÓN SECUNDARIA



EDUCACIÓN PROFESIONAL MEDIA (TÉCNICOS)

Nivel educativo que tiene como finalidad la formación de Profesionales Técnicos para las actividades industriales, comerciales y agropecuarias a fin de que puedan incorporarse a las actividades productivas.

Es de carácter terminal y se imparte a los egresados de secundaria, su duración varía de dos a cuatro años y no es equivalente al bachillerato.

NIVEL EDUCATIVO, SOSTENIMIENTO Y SERVICIO	MOVIMIENTO Y APROVECHAMIENTO DE ALUMNOS POR GRADO												EGRE- SADOS a/
	TOTAL			PRIMERO			SEGUNDO			TERCERO			
	EXIS- TENCIA	APRO- BADOS	REPROBA- DOS b/	EXIS- TENCIA	APRO- BADOS	REPROBA- DOS b/	EXIS- TENCIA	APRO- BADOS	REPROBA- DOS b/	EXIS- TENCIA	APRO- BADOS	REPROBA- DOS b/	
EDUCACIÓN PROFESIONAL MEDIA (TÉCNICOS)	1 256	479	777	503	152	351	378	100	278	375	227	148	227
ESTATAL	1 249	474	775	496	147	349	378	100	278	375	227	148	227
COLEGIO NACIONAL DE EDUCACIÓN PROFESIONAL TÉCNICA (CONALEP)	1 249	474	775	496	147	349	378	100	278	375	227	148	227
PARTICULAR	7	5	2	7	5	2	-	-	-	-	-	-	-

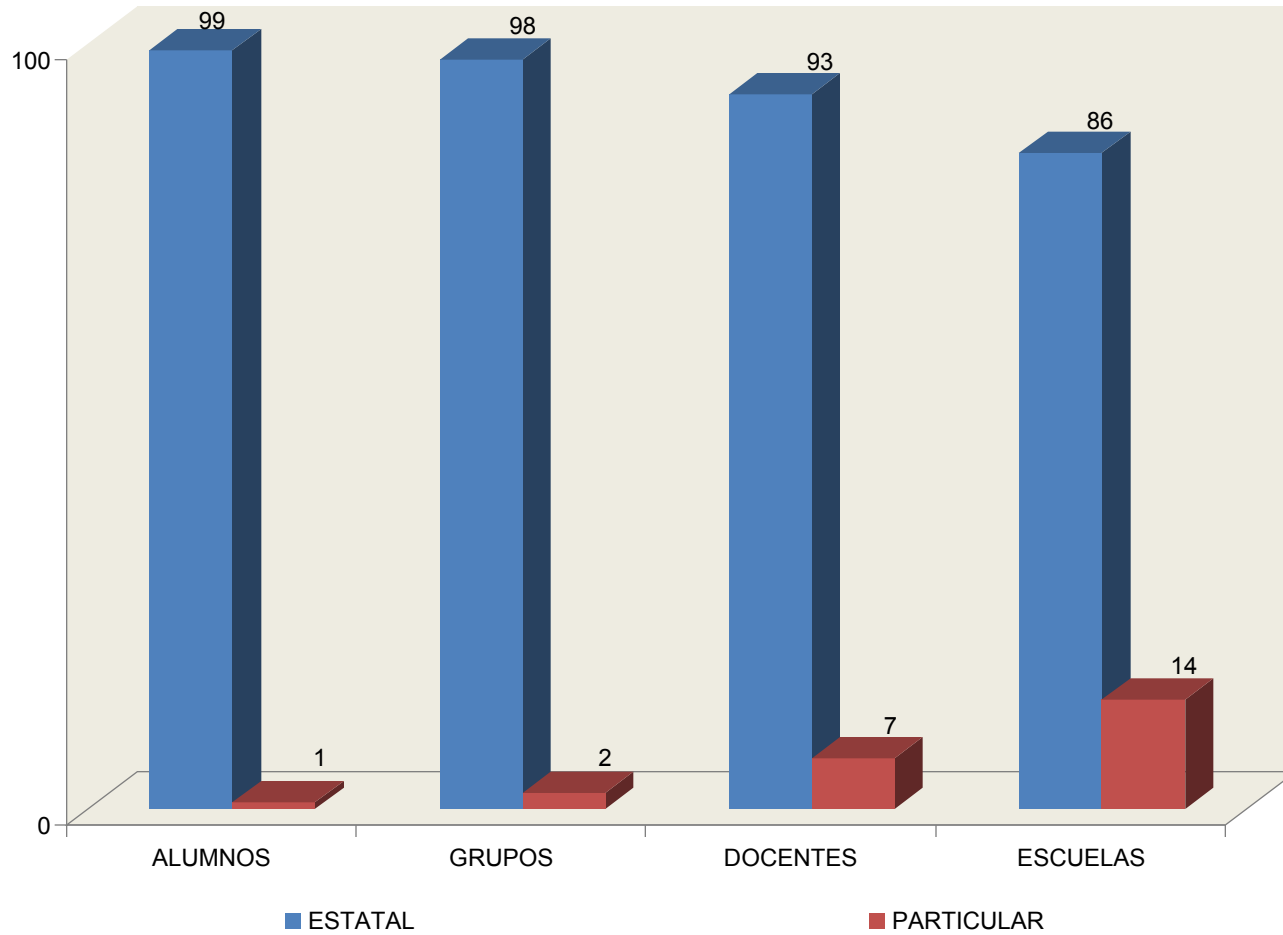
NIVEL EDUCATIVO, SOSTENIMIENTO Y SERVICIO	PERSONAL POR FUNCIÓN							GRUPOS POR GRADO				ESCUE- LAS
	TOTAL	DIRECTIVO SIN GRUPO	PERSONAL DOCENTE				ADMINIS- TRATIVO	TOTAL	PRIMERO	SEGUND O	TERCERO	
			TOTAL	DIRECTIV O CON GRUPO	DOCENTE	DOCENTE ESPECIAL c/						
EDUCACIÓN PROFESIONAL MEDIA (TÉCNICOS)	278	7	151	2	147	2	120	47	17	15	15	7
ESTATAL	265	6	141	-	141	-	118	46	16	15	15	6
COLEGIO NACIONAL DE EDUCACIÓN PROFESIONAL TÉCNICA (CONALEP)	265	6	141	-	141	-	118	46	16	15	15	6
PARTICULAR	12	1	10	2	6	2	2	1	1	-	-	1

a/ Se refiere a los aprobados en todas sus asignaturas.

b/ Se refiere a los reprobados de 1 a 5 asignaturas.

c/ Incluye: profesor de educación física, actividades artísticas, actividades tecnológicas e idiomas.

EDUCACIÓN PROFESIONAL MEDIA (TÉCNICOS)



EDUCACIÓN MEDIA SUPERIOR (BACHILLERATO)

Este nivel educativo prepara a los egresados de secundaria en todas las áreas del conocimiento para que pueda elegir qué estudios de tipo superior cursar, es de carácter propedéutico y terminal.

El bachillerato general es propedéutico y se cursa en dos o tres años.

El bachillerato tecnológico es propedéutico y de opción terminal, la duración de este servicio es de tres años y se capacita a los educandos como técnicos calificados en las diversas ramas tecnológicas.

El Colegio de Bachilleres es propedéutico y de opción terminal, lo segundo significa que los alumnos reciben preparación como técnicos del nivel medio profesional. Los estudios en estos planteles se cursan en tres años.

NIVEL EDUCATIVO, SOSTENIMIENTO Y SERVICIO	MOVIMIENTO Y APROVECHAMIENTO DE ALUMNOS POR GRADO												EGRESADOS a/
	TOTAL			PRIMERO			SEGUNDO			TERCERO			
	EXIS- TENCIA	APRO- BADOS	REPROBA- DOS b/	EXIS- TENCIA	APRO- BADOS	REPROBA- DOS b/	EXIS- TENCIA	APRO- BADOS	REPROBA- DOS b/	EXIS- TENCIA	APRO- BADOS	REPROBA- DOS b/	
EDUCACIÓN MEDIA SUPERIOR (BACHILLERATO)	23 672	13 433	9 832	9 223	4 408	4 617	7 579	3 964	3 494	6 870	5 061	1 721	5 061
FEDERAL	8 150	4 158	3 969	3 144	1 334	1 795	2 708	1 220	1 480	2 298	1 604	694	1 604
GENERAL	427	177	250	160	66	94	168	62	106	99	49	50	49
GENERAL POR COOPERACIÓN	438	258	180	103	49	54	145	80	65	190	129	61	129
TECNOLÓGICO INDUSTRIAL Y DE SERVICIOS (CBTIS)	4 396	2 183	2 213	1 699	645	1 054	1 467	599	868	1 230	939	291	939
TECNOLÓGICO AGROPECUARIO (CBTA)	1 366	759	584	510	261	234	471	283	180	385	215	170	215
TECNOLÓGICO DEL MAR (CET DEL MAR)	1 523	781	742	672	313	359	457	196	261	394	272	122	272
ESTATAL	9 394	5 319	3 759	3 912	1 930	1 829	2 880	1 505	1 287	2 602	1 884	643	1 884
GENERAL	906	528	188	373	194	92	264	153	60	269	181	36	181
COLEGIO DE BACHILLERES EDUCACIÓN MEDIA SUPERIOR A DISTANCIA	4 356	2 495	1 846	1 745	827	909	1 338	721	611	1 273	947	326	947
COLEGIO DE ESTUDIOS CIENTÍFICOS Y TECNOLÓGICOS (CECYTE)	1 713	710	892	735	280	398	514	191	292	464	239	202	239
TECNOLÓGICO INDUSTRIAL Y DE SERVICIOS	2 098	1 420	678	945	598	347	648	391	257	505	431	74	431
TECNOLÓGICO INDUSTRIAL Y DE SERVICIOS	321	166	155	114	31	83	116	49	67	91	86	5	86
AUTÓNOMO	3 727	2 366	1 327	1 328	679	637	1 173	692	467	1 226	995	223	995
GENERAL	3 727	2 366	1 327	1 328	679	637	1 173	692	467	1 226	995	223	995
PARTICULAR	2 401	1 590	777	839	465	356	818	547	260	744	578	161	578
GENERAL	2 077	1 406	656	724	407	304	703	487	214	650	512	138	512
COLEGIO DE BACHILLERES	74	19	36	33	15	13	19	2	8	22	2	15	2
TECNOLÓGICO INDUSTRIAL Y DE SERVICIOS	250	165	85	82	43	39	96	58	38	72	64	8	64

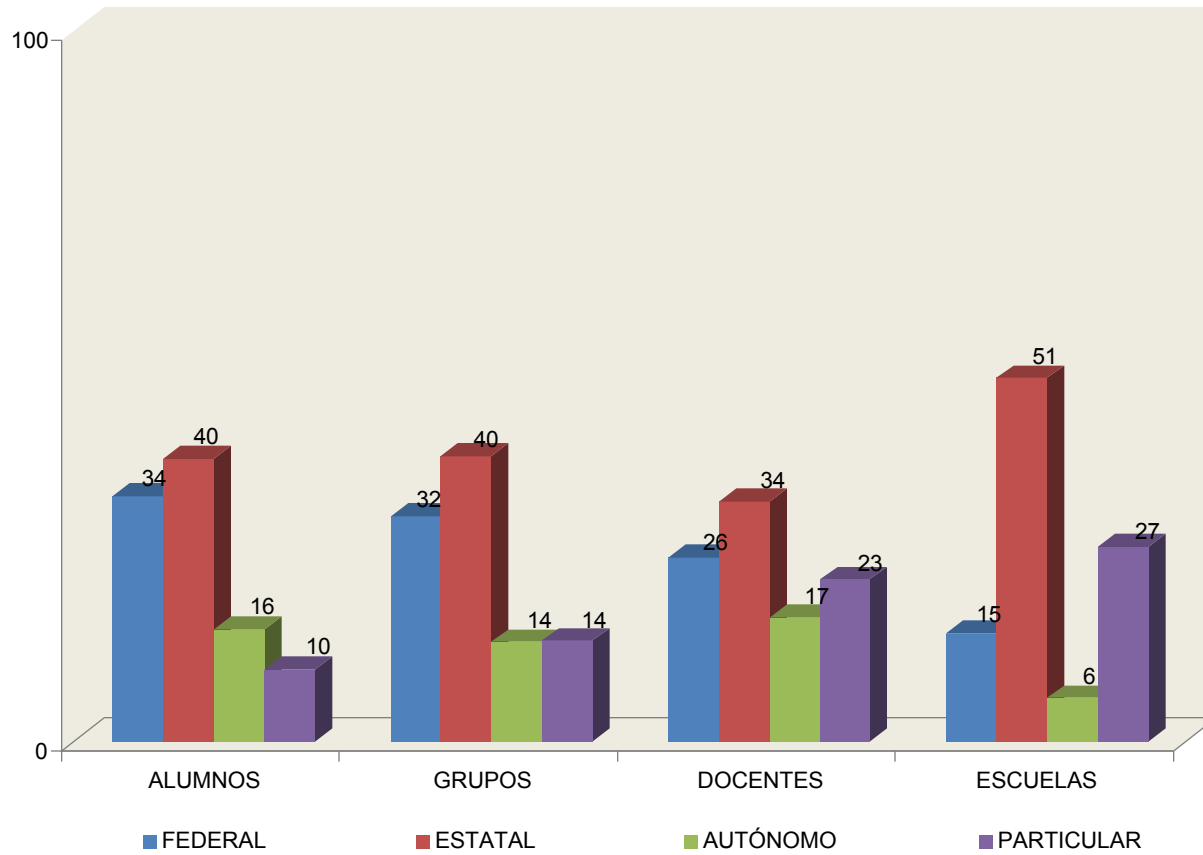
a/ Se refiere a los aprobados en todas sus asignaturas.

b/ Se refiere a los reprobados de 1 a 5 asignaturas.

NIVEL EDUCATIVO, SOSTENIMIENTO Y SERVICIO	PERSONAL POR FUNCIÓN						GRUPOS POR GRADO				ESCUE- LAS	
	TOTAL	DIRECTIVO SIN GRUPO	PERSONAL DOCENTE				ADMINIS- TRATIVO	TOTAL	PRIMERO	SEGUNDO		TERCERO
			TOTAL	DIRECTIVO CON GRUPO	DOCENTE	DOCENTE ESPECIAL a/						
EDUCACIÓN MEDIA SUPERIOR (BACHILLERATO)	3 062	122	2 020	59	1 588	373	920	811	290	268	253	99
FEDERAL	834	18	521	27	435	59	295	257	87	86	84	15
GENERAL	41	1	16	-	12	4	24	12	4	4	4	1
GENERAL POR COOPERACIÓN	56	2	30	-	25	5	24	13	3	4	6	3
TECNOLÓGICO INDUSTRIAL Y DE SERVICIOS (CBTIS)	390	12	274	10	240	24	104	124	42	41	41	6
TECNOLÓGICO AGROPECUARIO (CBTA)	163	1	93	15	64	14	69	57	19	20	18	3
TECNOLÓGICO DEL MAR (CET DEL MAR)	184	2	108	2	94	12	74	51	19	17	15	2
ESTATAL	1 137	62	682	8	569	105	393	325	122	108	95	51
GENERAL	172	5	137	2	126	9	30	32	12	11	9	4
COLEGIO DE BACHILLERES	530	30	295	3	222	70	205	133	48	42	43	20
EDUCACIÓN MEDIA SUPERIOR A DISTANCIA	152	18	106	1	86	19	28	65	26	21	18	18
COLEGIO DE ESTUDIOS CIENTÍFICOS Y TECNOLÓGICOS (CECYTE)	213	9	102	-	99	3	102	80	31	29	20	7
TECNOLÓGICO INDUSTRIAL Y DE SERVICIOS(POR COOPERACIÓN)	70	-	42	2	36	4	28	15	5	5	5	2
AUTÓNOMO	474	6	358	12	247	99	110	113	42	37	34	6
GENERAL	474	6	358	12	247	99	110	113	42	37	34	6
PARTICULAR	617	36	459	12	337	110	122	116	39	37	40	27
GENERAL	512	30	385	11	280	94	97	91	31	28	32	22
COLEGIO DE BACHILLERES	30	3	23	-	15	8	4	4	2	1	1	1
TECNOLÓGICO INDUSTRIAL Y DE SERVICIOS	75	3	51	1	42	8	21	21	6	8	7	4

a/ Incluye: al profesor de educación física, actividades artísticas, actividades tecnológicas e idiomas.

EDUCACIÓN MEDIA SUPERIOR (BACHILLERATO)



EDUCACIÓN SUPERIOR

La Educación Superior corresponde al último tipo del Sistema Educativo Nacional. Tiene como requisito de ingreso los estudios de bachillerato o su equivalente.

Su objetivo general es la formación de profesionales en todas las ramas del conocimiento. Se cursa en cuatro a seis años.

Comprende Normal Superior y Superior (Licenciatura, Especialidad, Maestría y Doctorado); también incluye los estudios de Técnico Especializado que pueden derivarse del plan de estudios de una licenciatura pero no son equivalentes a ésta.

NIVEL EDUCATIVO, SOSTENIMIENTO SERVICIO	MOVIMIENTO Y APROVECHAMIENTO DE ALUMNOS POR GRADO										EGRE- SADOS a/
	TOTAL		PRIMERO		SEGUNDO		TERCERO		CUARTO		
	EXISTENCIA	APROBADOS	EXIS- TENCIA	APRO- BADOS	EXIS- TENCIA	APRO- BADOS	EXIS- TENCIA	APRO- BADOS	EXIS- TENCIA	APRO- BADOS	
NORMAL SUPERIOR	1 642	1 622	309	300	386	383	479	474	468	465	465
LICENCIATURA	1 642	1 622	309	300	386	383	479	474	468	465	465
FEDERAL TRANSFERIDO	392	391	94	93	91	91	94	94	113	113	113
LIC. EN EDUC. PRIMARIA	286	285	74	73	73	73	74	74	65	65	65
LIC. EN INFORMÁTICA	106	106	20	20	18	18	20	20	48	48	48
ESTATAL	1 078	1 059	207	199	278	275	324	319	269	266	266
LIC. EN EDUC. PREESCOLAR	279	278	53	53	55	55	104	103	67	67	67
LIC. EN EDUC. PRIMARIA	396	393	82	80	89	89	116	115	109	109	109
LIC. EN EDUC. SECUNDARIA	240	240	34	34	99	99	57	57	50	50	50
LIC. EN EDUC. FÍSICA	71	64	13	11	13	12	23	22	22	19	19
LIC. EN EDUC. ESPECIAL	92	84	25	21	22	20	24	22	21	21	21
PARTICULAR	172	172	8	8	17	17	61	61	86	86	86
LIC. EN EDUC. PREESCOLAR	71	71	-	-	7	7	21	21	43	43	43
LIC. EN EDUC. PRIMARIA	101	101	8	8	10	10	40	40	43	43	43

Nota: En este nivel educativo, a fin de cursos únicamente se reportan los cursos ordinarios.

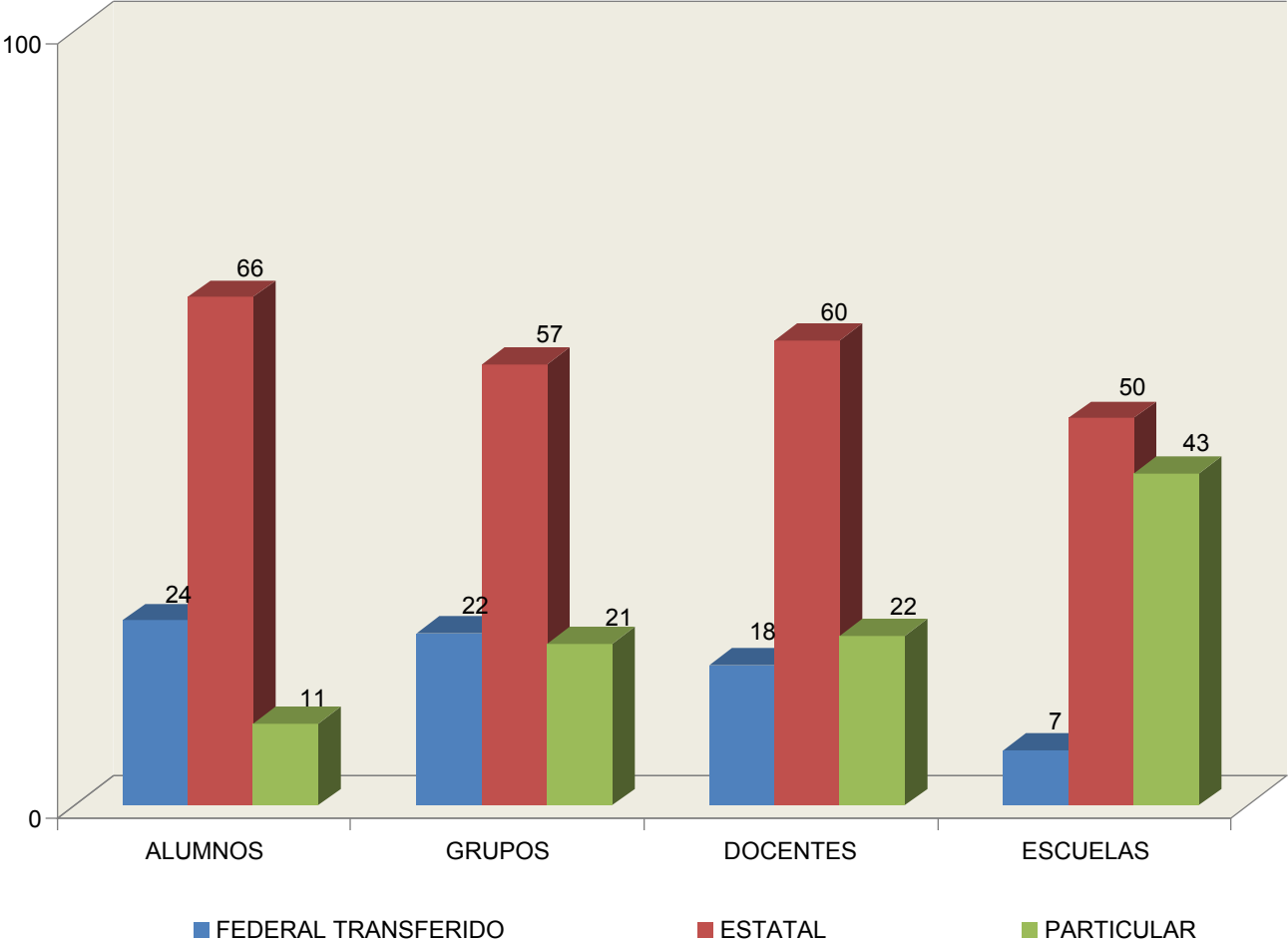
a/ Se refiere a los aprobados en todas sus asignaturas.

NIVEL EDUCATIVO, SOSTENIMIENTO Y SERVICIO	PERSONAL POR FUNCIÓN							GRUPOS POR GRADO					ESCUE- LAS
	TOTAL	DIRECTIVO SIN GRUPO	PERSONAL DOCENTE				ADMINIS- TRATIVO	TOTAL	PRIMERO	SEGUND O	TERCERO	CUARTO	
			TOTAL	DIRECTIVO CON GRUPO	DOCENTE	DOCENTE ESPE- CIAL a/							
NORMAL SUPERIOR	363	23	210	8	190	12	130	72	14	18	19	21	14
LICENCIATURA	363	23	210	8	190	12	130	72	14	18	19	21	14
FEDERAL TRANSFERIDO b/	103	3	38	1	34	3	62	16	4	4	4	4	1
ESTATAL	197	12	126	7	116	3	59	41	9	11	10	11	7
LIC. EN EDUC. PREESCOLAR	45	3	28	2	26	-	14	10	2	3	2	3	2
LIC. EN EDUC. PRIMARIA	64	6	36	-	33	3	22	14	3	3	4	4	2
LIC. EN EDUC. SECUNDARIA	37	2	30	-	30		5	9	2	3	2	2	1
LIC. EN EDUC. FÍSICA	30	-	20	3	17	-	10	4	1	1	1	1	1
LIC. EN EDUC. ESPECIAL	21	1	12	2	10	-	8	4	1	1	1	1	1
PARTICULAR	63	8	46		40	6	9	15	1	3	5	6	6
LIC. EN EDUC. PREESCOLAR	26	4	18	-	16	2	4	6	-	1	2	3	3
LIC. EN EDUC. PRIMARIA	37	4	28	-	24	4	5	9	1	2	3	3	3

a/ Incluye: profesor de educación física, actividades artísticas y actividades tecnológicas.

b/ No se reporta información por especialidad, debido a que un docente puede atender una o más licenciaturas y/o posgrados en la misma institución y escuela.

EDUCACIÓN SUPERIOR



ANEXO

EDUCACIÓN INICIAL NO ESCOLARIZADO

Este proceso educativo se proporciona a través de los promotores especializados, con el objeto de capacitar a jóvenes y parejas para su formación como promotores en capacitación y de esta manera orientar a los padres de familia que radican en el medio rural, sobre la atención a menores de edad.

EDUCACIÓN ESPECIAL

Este proceso educativo se imparte a niños y jóvenes, que por sus características físicas o psíquicas, sufren dificultades para progresar en la escuela regular e integrarse a la sociedad, requieren de servicios especializados que les permita desarrollar sus posibilidades como personas autónomas, y propiciar su integración y participación en la sociedad.

EDUCACIÓN PARA ADULTOS

Proceso educativo que se proporciona, principalmente a través de sistemas de educación abierta, a personas de 15 años o más que requieran de alfabetización, instrucción primaria, secundaria y capacitación para el trabajo.

Su creación obedece a la necesidad de contribuir a la solución de la problemática social y rezago educativo, son escuelas abiertas a la comunidad; entre estos servicios se encuentran los Centros de Educación Básica para Adultos (CEBAS) y las Misiones Culturales.

NIVEL EDUCATIVO, SOSTENIMIENTO Y SERVICIO	NIÑOS ATENDIDOS			EDUCADORES COMUNITARIOS	TOTAL DE PADRES DE FAMILIA ATENDIDOS	ESCUELAS
	TOTAL	HOMBRES	MUJERES			
EDUCACIÓN INICIAL (NO ESCOLARIZADA)	7 954	4 154	3 800	343	7 550	38
FEDERAL TRANSFERIDO	7 954	4 154	3 800	343	7 550	38
COMUNITARIO	4 246	2 252	1 994	218	4 543	22
INDÍGENA	3 708	1 902	1 806	125	3 007	16

NIVEL EDUCATIVO, INSTITUCIÓN, SOSTENIMIENTO Y SERVICIO	POBLACIÓN ATENDIDA												DOCENTES a/	ESCUELAS
	TOTAL			ALFABETIZACIÓN			PRIMARIA			SECUNDARIA				
	INSCRIPCIÓN	EXISTENCIA	EGRESADOS	INSCRIPCIÓN	EXISTENCIA	EGRESADOS	INSCRIPCIÓN	EXISTENCIA	EGRESADOS	INSCRIPCIÓN	EXISTENCIA	EGRESADOS		
EDUCACIÓN PARA ADULTOS	1 690	1 450	594	47	38	6	313	298	47	197	175	50	87	22
CEBAS	432	407	73	26	23	2	261	252	33	145	132	38	32	16
FEDERAL TRANSFERIDO	389	365	67	26	23	2	234	225	30	129	117	35	28	14
FEDERAL (OTRA SECRETARÍA) b/	35	34	3	-	-	-	19	19	-	16	15	3	3	1
ESTATAL	8	8	3	-	-	-	8	8	3.00	-	-	-	1	1
MISIONES CULTURALES	1 258	1 043	521	21	15	4	52	46	14	52	43	12	55	6
FEDERAL TRANSFERIDO	1 258	1 043	521	21	15	4	52	46	14	52	43	12	55	6
EDUCACIÓN	125	104	30	21	15	4	52	46	14	52	43	12	55	6
SALUD	431	407	176	-	-	-	-	-	-	-	-	-	-	-
ACT. RECREATIVAS	167	119	66	-	-	-	-	-	-	-	-	-	-	-
ARTES Y OFICIOS	469	367	216	-	-	-	-	-	-	-	-	-	-	-
OPCIONAL	66	46	33	-	-	-	-	-	-	-	-	-	-	-

Nota: Para que el total de egresados de educación para adultos cuadre horizontal y verticalmente es necesario sumarle los totales de misiones culturales debido a que estos no se reportan por nivel educativo (alfabetización, primaria...).

a/ Incluye: directivo con grupo y docente.

b/ Se refiere a la Secretaría de la Defensa Nacional.

NIVEL EDUCATIVO, SOSTENIMIENTO Y SERVICIO	TOTAL DE ALUMNOS				PERSONAL POR FUNCIÓN							GRUPOS	ESCUE- LAS
	INSCRIP- CIÓN	EXISTEN- CIA	APROBA- DOS	EGRESA- DOS	TOTAL	DIRECTIVO SIN GRUPO	TOTAL	PERSONAL DOCENTE			ADMINIS- TRATIVO		
								DIRECTIVO CON GRUPO	DOCENTE	PARA DOCENTE			
EDUCACIÓN ESPECIAL (FEDERAL TRANSFERIDO)	7 699	7 565	6 975	780	770	61	595	-	395	200	114	195	61
CENTROS DE ATENCIÓN MÚLTIPLE	1 018	884	294	54	236	15	165	-	108	57	56	195	15
CENTROS DE INTERVENCIÓN TEMPRANA	1 018	884	294	54	236	15	165	-	108	57	56	195	15
UNIDAD DE SERVICIOS DE APOYO A LA EDUCACIÓN REGULAR	6 681	6 681	6 681	726	534	46	430	-	287	143	58	ND	46
UNIDAD DE SERVICIOS A NIÑOS Y JÓVENES SOBRESALIENTES	116	116	116	14	11	2	8	-	6	2	1	ND	2
UNIDAD DE SERVICIOS DE EDUCACIÓN ESPECIAL	6 565	6 565	6 565	712	523	44	422	-	281	141	57	ND	44

**RESUMEN DEL SISTEMA EDUCATIVO DE LA
ENTIDAD POR NIVEL EDUCATIVO**

NIVEL EDUCATIVO	MOVIMIENTO Y APROVECHAMIENTO DE ALUMNOS POR GRADO								
	TOTAL			PRIMERO			SEGUNDO		
	EXISTENCIA	APROBADOS	REPROBADOS b/	EXIS-TENCIA	APRO-BADOS	REPROBA-DOS b/	EXIS-TENCIA	APRO-BADOS	REPROBA-DOS b/
TOTAL	225 267	193 571	21 138	43 079	32 196	8 907	53 377	43 823	7 722
INICIAL	2 463	2 463	-	388	388	-	889	889	-
PREESCOLAR	29 218	29 201	-	52	52	-	12 638	12 626	-
PRIMARIA	102 931	96 331	-	17 731	15 962	-	18 005	16 309	-
FORMACIÓN PARA EL TRABAJO	23 826	20 312	-	-	-	-	-	-	-
SECUNDARIA	40 259	29 730	10 529	14 873	10 934	3 939	13 502	9 552	3 950
PROFESIONAL TÉCNICO	1 256	479	777	503	152	351	378	100	278
MEDIA SUPERIOR (BACHILLERATO)	23 672	13 433	9 832	9 223	4 408	4 617	7 579	3 964	3 494
NORMAL SUPERIOR	1 642	1 622	-	309	300	-	386	383	-

NIVEL EDUCATIVO	MOVIMIENTO Y APROVECHAMIENTO DE ALUMNOS POR GRADO									EGRESADOS a/
	TERCERO			CUARTO		QUINTO		SEXTO		
	EXIS-TENCIA	APRO-BADOS	REPROBA-DOS b/	EXIS-TENCIA	APRO-BADOS	EXIS-TENCIA	APRO-BADOS	EXIS-TENCIA	APRO-BADOS	
TOTAL	55 121	49 211	4 509	17 798	16 834	16 364	15 630	15 702	15 565	67633
INICIAL	1 186	1 186	-	-	-	-	-	-	-	894
PREESCOLAR	16 528	16 523	-	-	-	-	-	-	-	15865
PRIMARIA	17 799	16 496	-	17 330	16 369	16 364	15 630	15 702	15 565	15565
FORMACIÓN PARA EL TRABAJO	-	-	-	-	-	-	-	-	-	20312
SECUNDARIA	11 884	9 244	2 640	-	-	-	-	-	-	9244
PROFESIONAL TÉCNICO	375	227	148	-	-	-	-	-	-	227
MEDIA SUPERIOR (BACHILLERATO)	6 870	5 061	1 721	-	-	-	-	-	-	5061
NORMAL SUPERIOR	479	474	-	468	465	-	-	-	-	465

Nota: Para efectos de que el total coincida vertical y horizontalmente es necesario agregar horizontalmente los totales de formación para el trabajo ya que en este nivel educativo no se reportan alumnos por grado.

a/ Se refiere a los aprobados en todas sus asignaturas.

b/ Se refiere a los reprobados de 1 a 5 asignaturas.

NIVEL EDUCATIVO	PERSONAL POR FUNCIÓN								
	TOTAL	DIRECTIVO SIN GRUPO	PERSONAL DOCENTE				ADMINISTRATIVO	ESPECIAL	OTROS
			TOTAL	DIRECTIVO CON GRUPO	DOCENTE	DOCENTE ESPECIAL a/			
TOTAL	18 072	1 010	12 333	927	9 488	1 918	4 660	60	9
INICIAL b/	780	59	397	-	375 c/	22	255	60	9
PREESCOLAR	2 647	210	1 710	305	1 081	324	727	-	-
PRIMARIA	6 098	345	4 692	335	3 862	495	1 061	-	-
FORMACIÓN PARA EL TRABAJO	825	84	491	55	436	-	250	-	-
SECUNDARIA	4 019	160	2 662	163	1 809	690	1 197	-	-
PROFESIONAL TÉCNICO	278	7	151	2	147	2	120	-	-
MEDIA SUPERIOR (BACHILLERATO)	3 062	122	2 020	59	1 588	373	920	-	-
NORMAL SUPERIOR	363	23	210	8	190	12	130	-	-

NIVEL EDUCATIVO	GRUPOS POR GRADO							ESCUELAS
	TOTAL	PRIMERO	SEGUNDO	TERCERO	CUARTO	QUINTO	SEXTO	
TOTAL	11 584	1 867	2 554	2 712	967	912	906	1 992
INICIAL b/	182	44	64	74	-	-	-	31
PREESCOLAR	1 622	7	690	925	-	-	-	682
PRIMARIA	5 648	960	984	940	946	912	906	811
FORMACIÓN PARA EL TRABAJO	1 666	-	-	-	-	-	-	80
SECUNDARIA	1 536	535	515	486	-	-	-	268
PROFESIONAL TÉCNICO	47	17	15	15	-	-	-	7
MEDIA SUPERIOR (BACHILLERATO)	811	290	268	253	-	-	-	99
NORMAL SUPERIOR	72	14	18	19	21	-	-	14

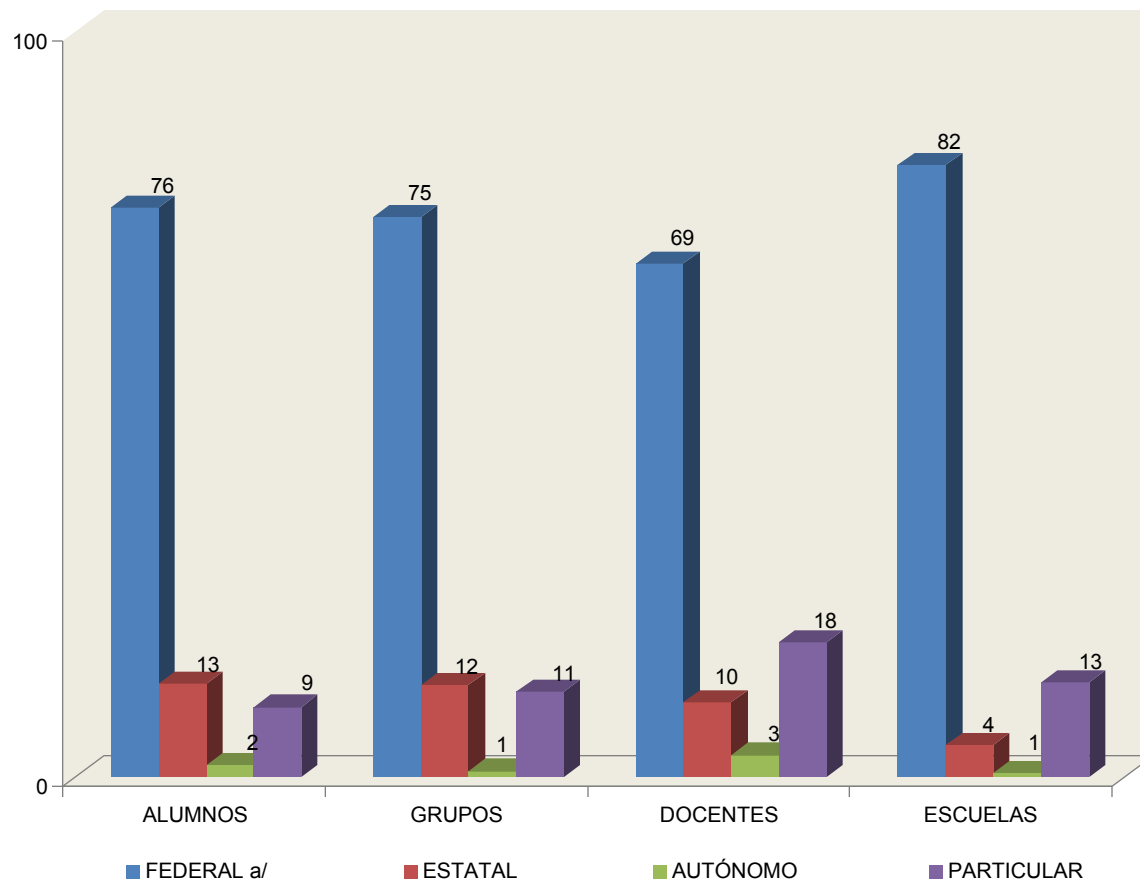
Nota: Para que el total de grupos cuadre horizontal y verticalmente es necesario sumar el total de grupos de formación para el trabajo horizontalmente, debido a que en este nivel educativo no se reportan grupos por grado.

a/ Incluye : profesor de educación física, actividades artísticas, actividades tecnológicas e idiomas.

b/ Se refiere a lactantes y maternas.

c/ Se refiere al asistente educativo, educadora y puericultista.

TOTAL



a/ Incluye federal transferido y federal.

DESCRIPCIÓN DE SIGLAS

SIGLAS Y ABREVIATURAS	DESCRIPCIÓN
CENDI	Centro de Desarrollo Infantil.
DIF	Desarrollo Integral de la Familia.
IMSS	Instituto Mexicano del Seguro Social.
ISSSTE	Instituto de Seguridad y Servicio Social para los Trabajadores del Estado.
NA	No Aplicable
ND	No Disponible
O.D.	Organismo Descentralizado.
SRA	Secretaría de Reforma Agraria
S.S.	Sistema Semiescolarizado.

COLOFÓN La presente edición de Estadística Básica del Sistema Educativo. Inicio y Fin de cursos 2005-2006, fue elaborada por el Departamento de Sistemas de Información Estadística de la Secretaría de Educación, Cultura y Deporte del Gobierno del Estado de Campeche.