

**Gobierno del Estado de Campeche
Secretaría de Educación, Cultura y Deporte**

**Estadística Básica
del Sistema Educativo**

Fin de Cursos 2004 - 2005

EDUCACIÓN INICIAL

La Educación Inicial representa la primera etapa de la conformación del Sistema Educativo Nacional. Se proporciona en las guarderías, Centros de Desarrollo Infantil (CENDI) y estancias infantiles.

Tiene como finalidad favorecer el desarrollo integral del niño, en los aspectos físico, afectivo, social y cognoscitivo a través de la asistencia que se les proporciona: una alimentación balanceada, atención médica, psicológica y de trabajo social.

Los CENDI proporcionan educación y atención a los hijos de las madres que trabajan y son atendidos desde los 45 días de nacidos hasta los 3 años 11 meses y con opción de cursar la educación preescolar los niños de 4 a 5 años 11 meses.

NIVEL EDUCATIVO Y SOSTENIMIENTO	POBLACIÓN INFANTIL DE LOS CENDI									TOTAL DE GRUPOS	ESCUELAS
	TOTAL			LACTANTES			MATERNALES				
	TOTAL	NIÑOS	NIÑAS	TOTAL	NIÑOS	NIÑAS	TOTAL	NIÑOS	NIÑAS		
EDUCACIÓN INICIAL	2 241	1 141	1 100	437	202	235	1 804	939	865	166	28
FEDERAL TRANSFERIDO	427	208	219	94	41	53	333	167	166	28	5
FEDERAL (OTRAS SECRETARÍAS) f/	452	246	206	121	63	58	331	183	148	25	3
ESTATAL g/	188	100	88	10	7	3	178	93	85	12	3
PARTICULAR	1 174	587	587	212	91	121	962	496	466	101	17

NIVEL EDUCATIVO Y SOSTENIMIENTO	PERSONAL POR FUNCIÓN										
	TOTAL	DIREC-TIVO a/	PERSONAL DOCENTE					ESPE-CIAL b/	NUTRI-CIÓN c/	SERVI-CIOS GENE-RALES d/	OTROS
			TOTAL	EDUCA-DORAS	PUERICUL-TISTAS	DOCENTE ESPECIAL e/	ASISTENTE EDUCATIVO				
EDUCACIÓN INICIAL	693	52	348	74	105	20	149	55	96	139	3
FEDERAL TRANSFERIDO	154	8	74	16	3	4	51	14	25	33	-
FEDERAL (OTRAS SECRETARÍAS) f/	148	8	79	13	34	-	32	12	18	30	1
ESTATAL g/	67	4	34	11	5	2	16	5	10	14	-
PARTICULAR	324	32	161	34	63	14	50	24	43	62	2

a/ Incluye: director sin grupo, subdirector sin grupo y jefe del área pedagógica.

b/ Incluye: médicos, odontólogos, psicólogos, enfermeras y trabajadores sociales.

c/ Incluye: ecónomos, nutriólogos, dietistas y cocineras.

d/ Incluye: secretarías, personal administrativo, vigilantes y lavanderas.

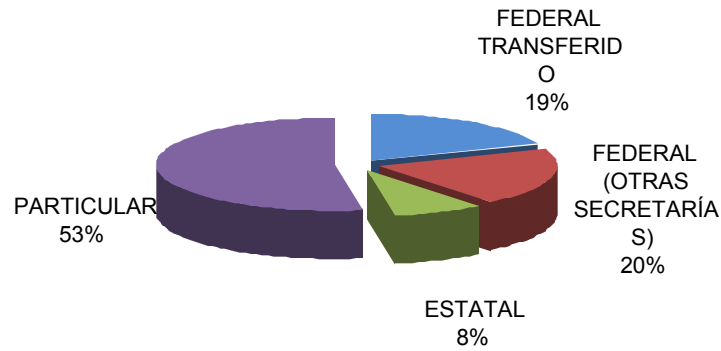
e/ Incluye: profesor de enseñanza musical y educación física.

f/ Se refiere al IMSS, ISSSTE, SRA y PEMEX.

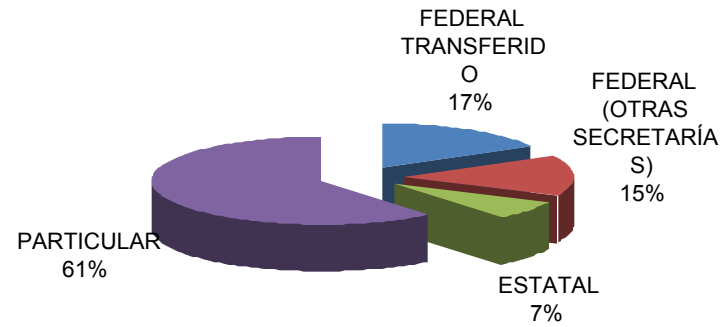
g/ Incluye al DIF.

EDUCACIÓN INICIAL

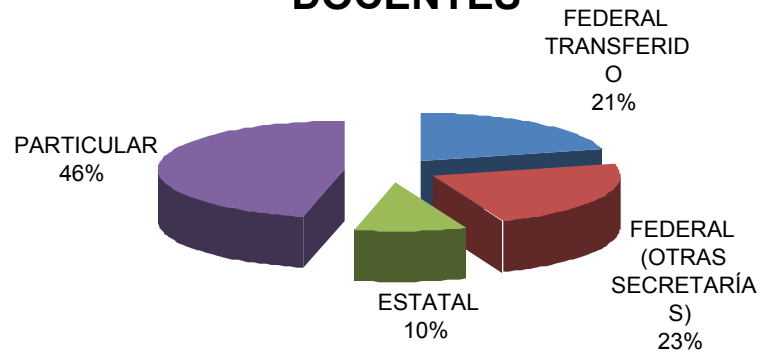
ALUMNOS



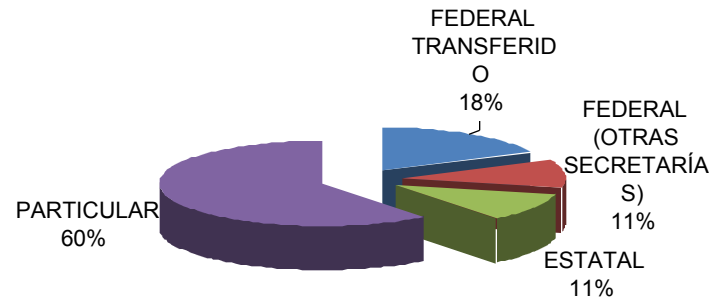
GRUPOS



DOCENTES



ESCUELAS



EDUCACIÓN PREESCOLAR

Este nivel educativo es antecedente no obligatorio de la Educación Primaria. Se cursa en uno a tres años en los jardines de niños de sostenimiento federal transferido, federal y particular.

Tiene como objetivo estimular el desarrollo físico, intelectual, afectivo, moral, artístico, social y familiar del educando. Abarca diferentes actividades entre las que tenemos: prevenir y descubrir posibles alteraciones de desarrollo infantil que interfieran en el aprendizaje del niño, aumentar su vocabulario, educar al niño para la paz mediante la formación de sentimientos sociales y patrios, poner en contacto al niño con la naturaleza para que aprenda a gozarla, aprovecharla y conservarla, así como facilitar la convivencia de manera espontánea y natural.

NIVEL EDUCATIVO, SOSTENIMIENTO Y SERVICIO	MOVIMIENTO Y APROVECHAMIENTO DE ALUMNOS POR GRADO								EGRESADOS
	TOTAL		PRIMERO		SEGUNDO		TERCERO		
	EXISTENCIA/	APROBADOS/	EXISTENCIA/	APROBADOS/	EXISTENCIA/	APROBADOS/	EXISTENCIA/	APROBADOS/	
EDUCACIÓN PREESCOLAR	28 535	28 502	3 369	3 358	9 691	9 675	15 475	15 469	14 409
FEDERAL TRANSFERIDO	23 966	23 962	2 860	2 860	8 313	8 313	12 793	12 789	12 789
GENERAL	20 087	20 083	2 831	2 831	6 338	6 338	10 918	10 914	10 914
INDÍGENA	3 879	3 879	29	29	1 975	1 975	1 875	1 875	1 875
FEDERAL	1 317	1 317	-	-	47	47	1 270	1 270	210
CONAFE COMUNITARIO	1 144	1 144	-	-	-	-	1 144	1 144	118
CONAFE INDÍGENA	73	73	-	-	-	-	73	73	39
OTRAS SECRETARÍAS b/	100	100	-	-	47	47	53	53	53
ESTATAL	924	895	341	330	344	328	239	237	237
GENERAL	924	895	341	330	344	328	239	237	237
PARTICULAR	2 328	2 328	168	168	987	987	1 173	1 173	1 173
GENERAL	2 328	2 328	168	168	987	987	1 173	1 173	1 173

NIVEL EDUCATIVO, SOSTENIMIENTO Y SERVICIO	PERSONAL POR FUNCIÓN							GRUPOS POR GRADO				ESCUELAS
	TOTAL	DIRECTIVO SIN GRUPO	PERSONAL DOCENTE				ADMINISTRATIVO	TOTAL	PRIMERO	SEGUNDO	TERCERO	
			TOTAL	DIRECTIVO CON GRUPO	DOCENTE	DOCENTE ESPECIAL a/						
EDUCACIÓN PREESCOLAR	2 553	190	1 661	318	1 054	289	702	1 729	244	592	893	678
FEDERAL TRANSFERIDO	1 732	125	1 180	293	736	151	427	1 319	200	495	624	418
GENERAL	1 497	107	977	193	633	151	413	1 049	195	360	494	300
INDÍGENA	235	18	203	100	103	-	14	270	5	135	130	118
FEDERAL	140	1	128	-	128	-	11.00	174	-	2	172	171
CONAFE COMUNITARIO	118	-	118	-	118	-	-	160	-	-	160	160
CONAFE INDÍGENA	6	-	6	-	6	-	-	10	-	-	10	10
OTRAS SECRETARÍAS b/	16	1	4	-	4	-	11	4	-	2	2	1
ESTATAL	165	17	84	15	58	11	64	89	28	31	30	32
GENERAL	165	17	84	15	58	11	64	89	28	31	30	32
PARTICULAR	516	47	269	10	132	127	200	147	16	64	67	57
GENERAL	516	47	269	10	132	127	200	147	16	64	67	57

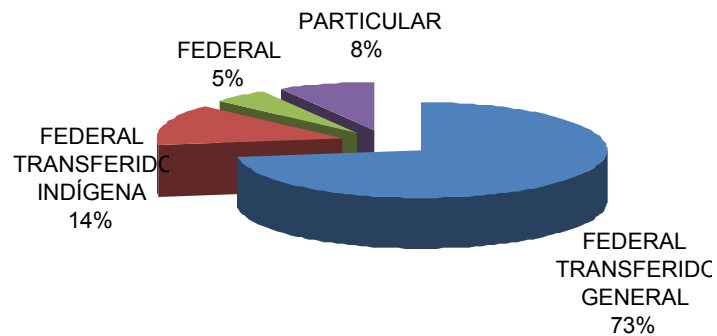
Nota: En el servicio de CONAFE comunitario e indígena en la columna de egresados se refiere a los alumnos promovidos a primaria. En grupos el formato fuente no solicita esta variable por lo que fueron calculados para fines de concentración estadística.

a/ Incluye: profesor de educación física, actividades artísticas y de idiomas.

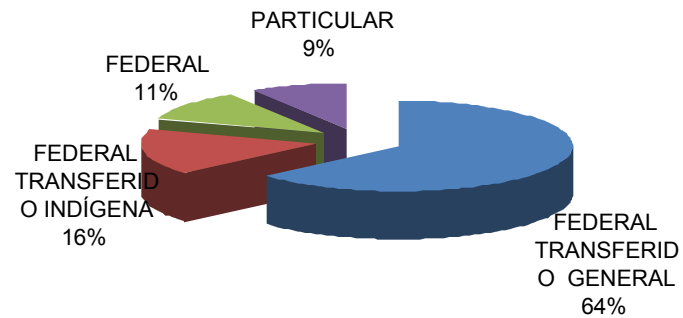
b/ Se refiere al IMSS, ISSSTE, SRA Y PEMEX.

EDUCACIÓN PREESCOLAR

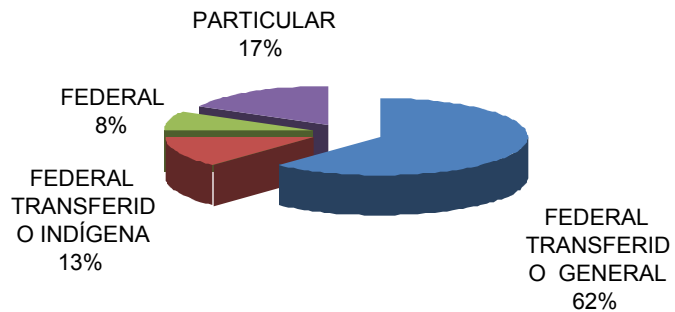
ALUMNOS



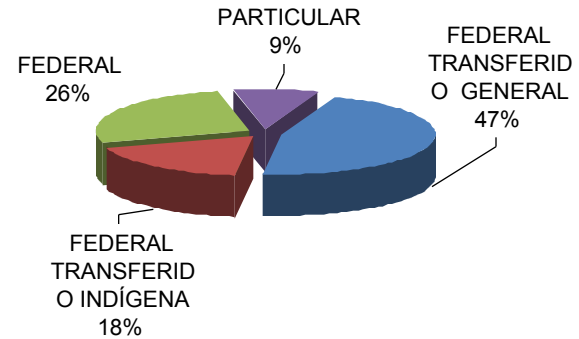
GRUPOS



DOCENTES



ESCUELAS



EDUCACIÓN PRIMARIA

La Educación Primaria se imparte regularmente a la población de 6 a 14 años de edad en su modalidad escolarizada, por ley es obligatoria y gratuita y se cursa en seis años, se proporciona en los servicios de: primaria general, indígena y cursos comunitarios.

Tiene como propósito desarrollar e impulsar integralmente la personalidad del niño, formar y acrecentar su capacidad, habilidad de abstracción y razonamiento, la aplicación progresiva del método científico para que tenga una idea clara en el manejo de la realidad, así como los conocimientos mínimos necesarios para desenvolverse en sociedad.

NIVEL EDUCATIVO, SOSTENIMIENTO Y SERVICIO	MOVIMIENTO Y APROVECHAMIENTO DE ALUMNOS POR GRADO							
	TOTAL		PRIMERO		SEGUNDO		TERCERO	
	EXISTENCIA	APROBADOS	EXISTENCIA	APROBADOS	EXISTENCIA	APROBADOS	EXISTENCIA	APROBADOS
EDUCACIÓN PRIMARIA	104 042	96 779	18 186	16 294	18 517	16 611	17 916	16 535
FEDERAL TRANSFERIDO	97 738	90 826	16 969	15 090	17 322	15 541	16 826	15 456
GENERAL	95 028	88 387	16 515	14 681	16 758	15 051	16 389	15 078
INDÍGENA	2 710	2 439	454	409	564	490	437	378
FEDERAL	1 032	713	189	184	224	105	128	127
CONAFE COMUNITARIO	996	677	182	177	216	97	124	123
CONAFE INDÍGENA	36	36	7	7	8	8	4	4
PARTICULAR	5 272	5 240	1 028	1 020	971	965	962	952
GENERAL	5 272	5 240	1 028	1 020	971	965	962	952

NIVEL EDUCATIVO, SOSTENIMIENTO Y SERVICIO	MOVIMIENTO Y APROVECHAMIENTO DE ALUMNOS POR GRADO						EGRESADOS
	CUARTO		QUINTO		SEXTO		
	EXISTENCIA	APROBADOS	EXISTENCIA	APROBADOS	EXISTENCIA	APROBADOS	
EDUCACIÓN PRIMARIA	17 061	15 968	16 447	15 698	15 915	15 673	15 673
FEDERAL TRANSFERIDO	16 063	15 067	15 534	14 791	15 024	14 881	14 881
GENERAL	15 657	14 710	15 106	14 398	14 603	14 469	14 469
INDÍGENA	406	357	428	393	421	412	412
FEDERAL	187	92	117	116	187	89	89
CONAFE COMUNITARIO	178	83	114	113	182	84	84
CONAFE INDÍGENA	9	9	3	3	5	5	5
PARTICULAR	811	809	796	791	704	703	703
GENERAL	811	809	796	791	704	703	703

NIVEL EDUCATIVO, SOSTENIMIENTO Y SERVICIO	GRUPOS POR GRADO							ESCUELAS
	TOTAL	PRIMERO	SEGUNDO	TERCERO	CUARTO	QUINTO	SEXTO	
EDUCACIÓN PRIMARIA	5 670	979	985	944	946	909	907	831
FEDERAL TRANSFERIDO	4 880	831	836	821	809	793	790	639
GENERAL	4 568	779	784	769	757	741	738	587
INDÍGENA	312	52	52	52	52	52	52	52
FEDERAL c/	519	97	98	76	93	75	80	153
CONAFE COMUNITARIO	494	93	93	74	87	72	75	145
CONAFE INDÍGENA	25	4	5	2	6	3	5	8
PARTICULAR	271	51	51	47	44	41	37	39
GENERAL	271	51	51	47	44	41	37	39

NIVEL EDUCATIVO, SOSTENIMIENTO Y SERVICIO	PERSONAL POR FUNCIÓN						ESCUELAS POR TIPO DE ORGANIZACIÓN a/				
	TOTAL	DIRECTIVO O SIN GRUPO	PERSONAL DOCENTE			ADMINIS- TRATIVO	TOTAL	COMPLETA	INCOM- PLETA	UNITARIA	
			TOTAL	DIRECTIVO CON GRUPO	DOCENTE						DOCENTE ESPECIAL b/
EDUCACIÓN PRIMARIA	6 079	337	4 701	341	3 867	493	1 041	831	341	264	226
FEDERAL TRANSFERIDO	5 348	304	4 136	335	3 457	344	908	639	310	257	72
GENERAL	5 213	301	4 006	286	3 376	344	906	587	306	222	59
INDÍGENA	135	3	130	49	81	-	2	52	4	35	13
FEDERAL	154	-	154	-	154	-	-	153	-	-	153
CONAFE COMUNITARIO	146	-	146	-	146	-	-	145	-	-	145
CONAFE INDÍGENA	8	-	8	-	8	-	-	8	-	-	8
PARTICULAR	577	33	411	6	256	149	133	39	31	7	1
GENERAL	577	33	411	6	256	149	133	39	31	7	1

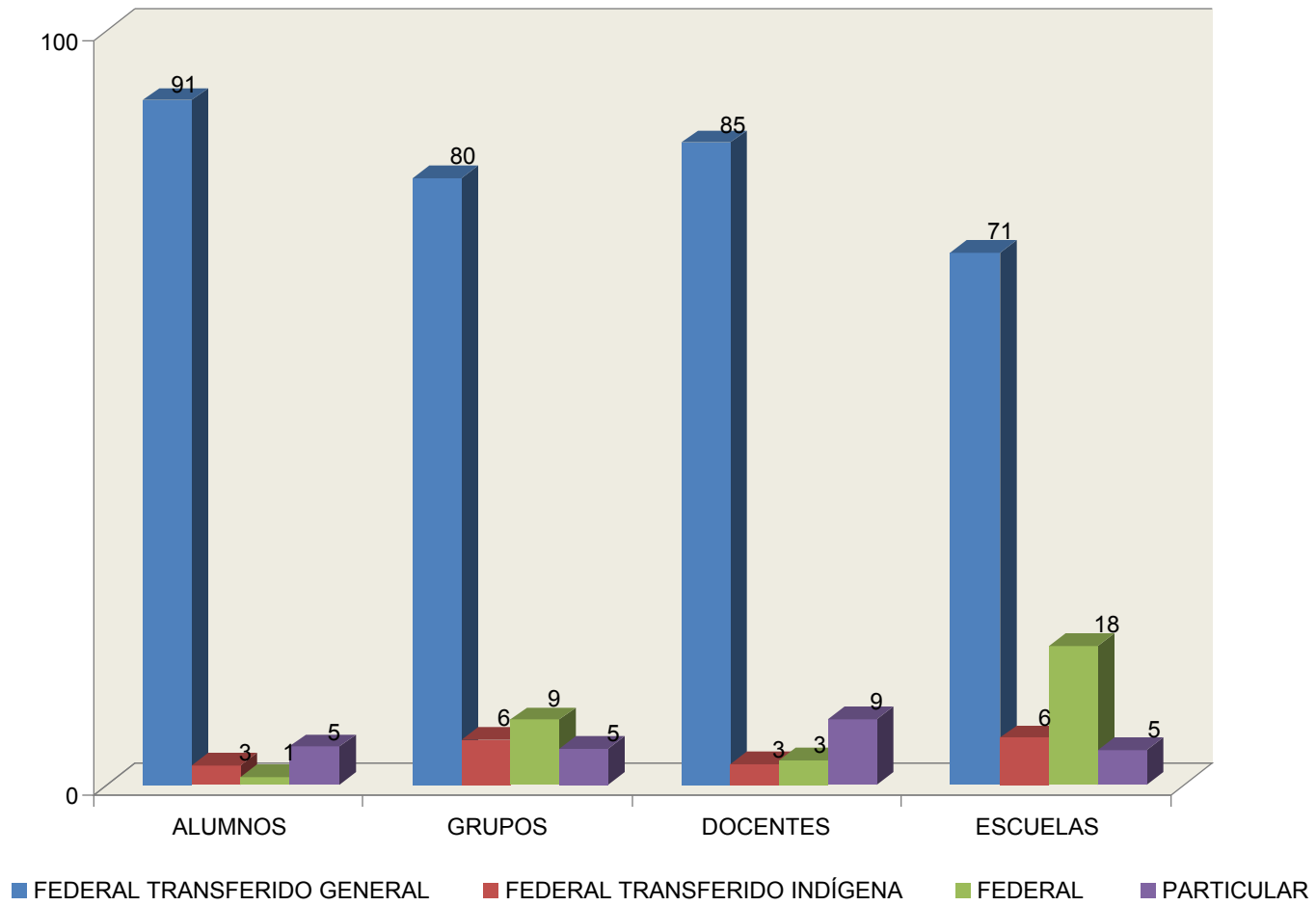
a/ Completa: imparte los seis grados y tiene un maestro por cada grado; Incompleta: imparte de uno a cinco grados y tiene un maestro para cada grado;

Unitaria: cuenta con un solo maestro que imparte de uno a seis grados en una misma aula.

b/ Incluye: profesor de educación física, actividades artísticas, actividades tecnológicas e idiomas.

c/ El formato fuente no solicita la variable de grupos, por lo que fueron calculados para fines de concentración estadística.

EDUCACIÓN PRIMARIA



FORMACIÓN PARA EL TRABAJO

Este nivel educativo es de carácter terminal, requiere de estudios previos de educación primaria, no es equivalente a la educación secundaria. Su finalidad es preparar a las personas mayores de 15 años de edad para que se incorporen a la actividad productiva. Se cursa en 10 semanas a 4 años, según el tipo de capacitación.

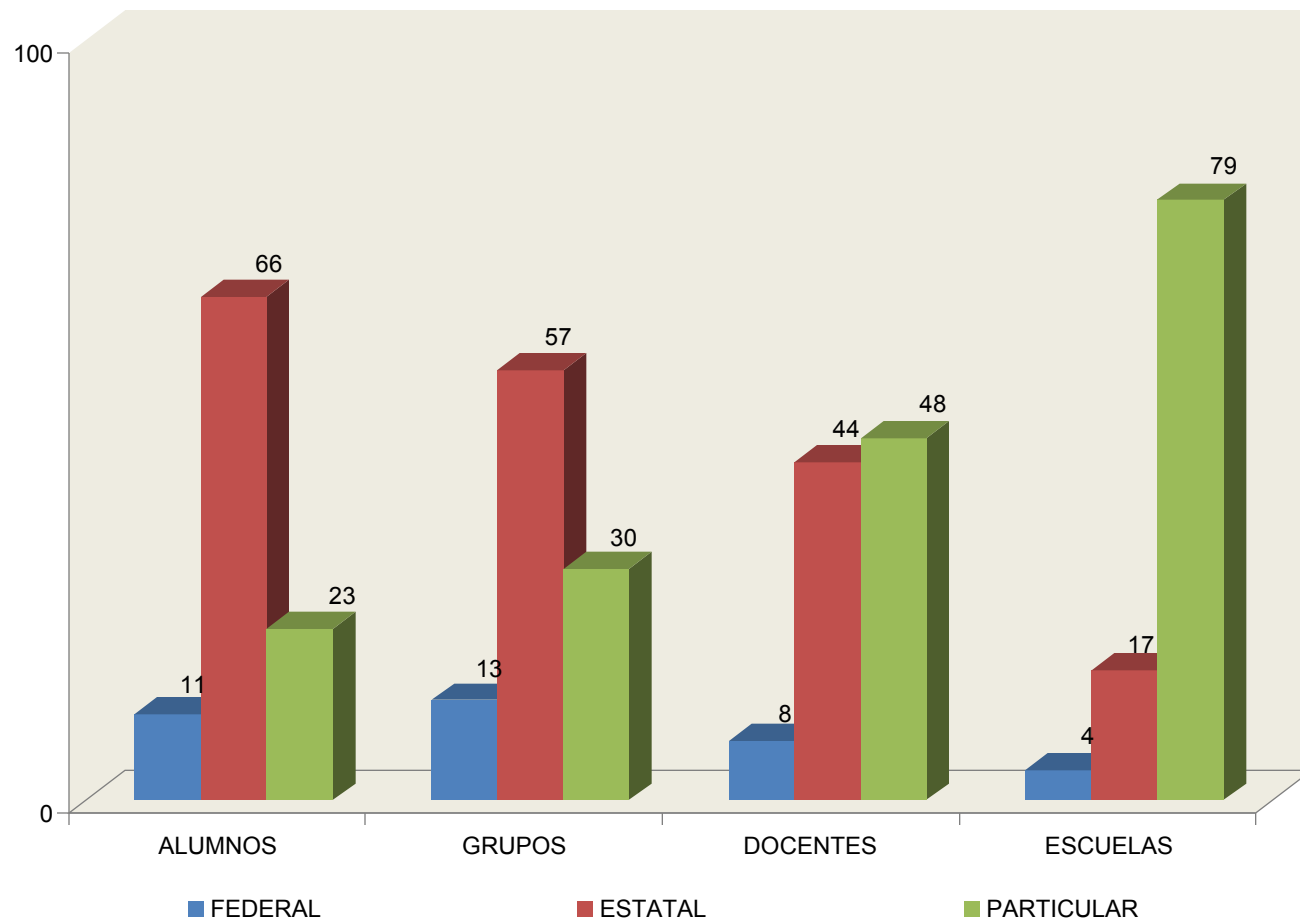
Esta instrucción se imparte principalmente en academias comerciales, de computación, de belleza y centros de capacitación en otras manualidades.

NIVEL EDUCATIVO, SOSTENIMIENTO Y SERVICIO	TOTAL DE ALUMNOS		EGRESA DOS	TOTAL DE GRUPOS	PERSONAL POR FUNCIÓN							ESCUELAS
	EXISTENCIA	ACREDI- TADOS			TOTAL	DIREC- TIVO SIN GRUPO	PERSONAL DOCENTE			ESPECIAL a/	ADMINIS- TRATIVO	
							TOTAL	DIRECTIVO CON GRUPO	DOCENTE			
FORMACIÓN PARA EL TRABAJO	21 916	18 726	18 701	1 542	779	81	474	46	428	8	216	76
FEDERAL	2 465	2 275	2 275	203	99	12	37	-	37	-	50	3
CENTRO DE CAPACITACIÓN PARA EL TRABAJO INDUSTRIAL (CECATI)	2 465	2 275	2 275	203	99	12	37	-	37	-	50	3
ESTATAL	14 517	13 022	13 022	869	283	16	211		211	1	56	13
INSTITUTO DE CAPACITACIÓN TÉCNICO (ICAT)	13 520	12 124	12 124	821	189	7	149	-	149	-	33	4
CENTRO DE CAPACITACIÓN PARA EL TRABAJO (CECAP)	281	196	196	18	27	3	16	-	16	-	8	3
DESARROLLO INTEGRAL DE LA FAMILIA (DIF)	716	702	702	30	67	6	46	-	46	1	15	6
PARTICULAR	4 934	3 429	3 404	470	396	53	226	46	180	7	110	60
CENTRO DE CAPACITACIÓN PARA EL TRABAJO (CECAP)	4 934	3 429	3 404	470	396	53	226	46	180	7	110	60

Nota: La información de este nivel educativo se reporta únicamente a fin de cursos.

a/ Incluye: médicos, mecánicos, dibujantes, etc.

FORMACIÓN PARA EL TRABAJO



EDUCACIÓN SECUNDARIA

La Educación Secundaria se considera como el último nivel educativo de educación básica, por ley es obligatoria y gratuita y se ofrecen los servicios de: secundaria general, para trabajadores, telesecundaria y técnica en la modalidad escolarizada.

Su antecedente obligatorio es la Educación Primaria y se proporciona a la población de 12 a 15 años de edad. Se cursa en tres años.

Su objetivo es preparar al educando con los conocimientos necesarios para que el egresado realice estudios del medio terminal o medio superior.

NIVEL EDUCATIVO, SOSTENIMIENTO Y SERVICIO	MOVIMIENTO Y APROVECHAMIENTO DE ALUMNOS POR GRADO												EGRESA- DOS a/
	TOTAL			PRIMERO			SEGUNDO			TERCERO			
	EXIS- TENCIA	APRO- BADOS	REPROBA- DOS b/	EXIS- TENCIA	APRO- BADOS	REPROBA- DOS b/	EXIS- TENCIA	APRO- BADOS	REPROBA- DOS b/	EXIS- TENCIA	APRO- BADOS	REPROBA- DOS b/	
EDUCACIÓN SECUNDARIA	39 622	28 021	11 601	14 580	10 399	4 181	13 276	8 897	4 379	11 766	8 725	3 041	8 725
FEDERAL TRANSFERIDO	35 482	24 931	10 551	13 133	9 265	3 868	11 853	7 904	3 949	10 496	7 762	2 734	7 762
GENERAL	9 915	6 477	3 438	3 659	2 411	1 248	3 267	2 052	1 215	2 989	2 014	975	2 014
PARA TRABAJADORES	145	80	65	55	28	27	47	28	19	43	24	19	24
TELESECUNDARIA	7 487	6 553	934	2 858	2 386	472	2 512	2 170	342	2 117	1 997	120	1 997
TÉCNICA	17 935	11 821	6 114	6 561	4 440	2 121	6 027	3 654	2 373	5 347	3 727	1 620	3 727
INDUSTRIAL	8 772	5 317	3 455	3 317	2 019	1 298	2 940	1 656	1 284	2 515	1 642	873	1 642
AGROPECUARIA	8 697	6 165	2 532	3 089	2 310	779	2 927	1 898	1 029	2 681	1 957	724	1 957
PESQUERA	466	339	127	155	111	44	160	100	60	151	128	23	128
FEDERAL	105	94	11	66	60	6	38	33	5	1	1	-	1
TELESECUNDARIA	105	94	11	66	60	6	38	33	5	1	1	-	1
ESTATAL	352	240	112	108	78	30	126	79	47	118	83	35	83
GENERAL	220	139	81	72	51	21	82	45	37	66	43	23	43
PARA TRABAJADORES	132	101	31	36	27	9	44	34	10	52	40	12	40
PARTICULAR	3 683	2 756	927	1 273	996	277	1 259	881	378	1 151	879	272	879
GENERAL	3 285	2 419	866	1 122	860	262	1 126	779	347	1 037	780	257	780
TÉCNICA INDUSTRIAL	398	337	61	151	136	15	133	102	31	114	99	15	99

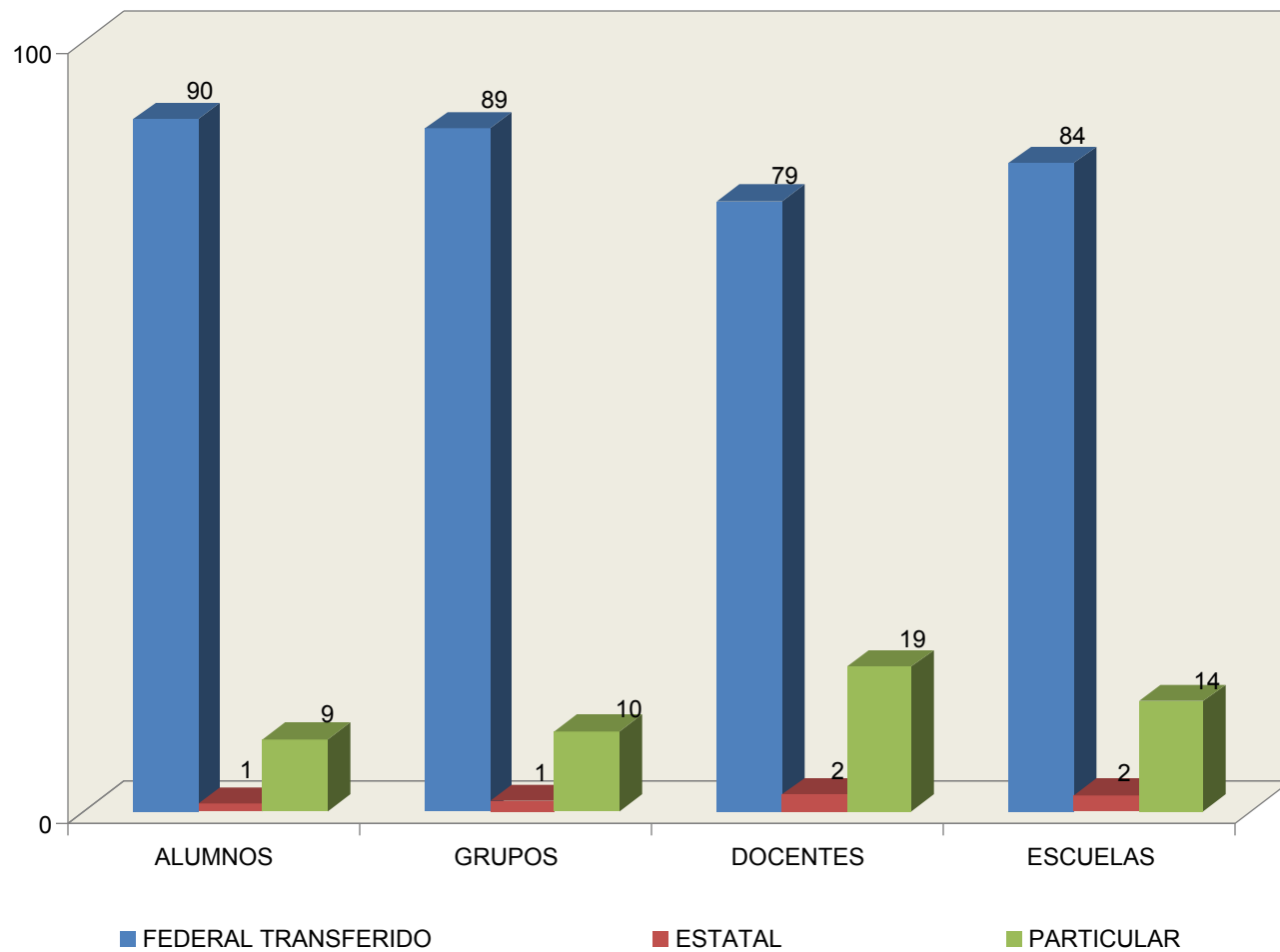
a/ Se refiere a los aprobados en todas sus asignaturas.

b/ Se refiere a los reprobados de 1 a 6 o más asignaturas.

NIVEL EDUCATIVO, SOSTENIMIENTO Y SERVICIO	PERSONAL POR FUNCIÓN							GRUPOS POR GRADO				ESCUE- LAS
	TOTAL	DIRECTIVO SIN GRUPO	PERSONAL DOCENTE				ADMINIS- TRATIVO	TOTAL	PRIMERO	SEGUNDO	TERCERO	
			TOTAL	DIRECTIVO CON GRUPO	DOCENTE	DOCENTE ESPECIAL a/						
EDUCACIÓN SECUNDARIA	3 942	155	2 592	162	1 754	676	1 195	1 481	520	506	455	259
FEDERAL TRANSFERIDO	3 164	112	2 043	137	1 374	532	1 009	1 297	454	443	400	211
GENERAL	947	33	608	1	418	189	306	293	100	101	92	22
PARA TRABAJADORES	39	1	24	-	19	5	14	10	4	3	3	1
TELESECUNDARIA	415	6	403	134	269	-	6	444	157	153	134	140
TÉCNICA	1 763	72	1 008	2	668	338	683	550	193	186	171	48
INDUSTRIAL	822	32	493	-	329	164	297	261	91	88	82	17
AGROPECUARIA	853	37	482	2	319	161	334	274	97	93	84	29
PESQUERA	88	3	33	-	20	13	52	15	5	5	5	2
FEDERAL	11	-	11	8	3	-	-	15	8	6	1	8
TELESECUNDARIA	11	-	11	8	3	-	-	15	8	6	1	8
ESTATAL	71	4	55	3	39	13	12	18	6	6	6	5
GENERAL	34	2	27	1	19	7	5	9	3	3	3	2
PARA TRABAJADORES	37	2	28	2	20	6	7	9	3	3	3	3
PARTICULAR	696	39	483	14	338	131	174	151	52	51	48	35
GENERAL	618	34	429	14	299	116	155	135	46	46	43	31
TÉCNICA INDUSTRIAL	78	5	54	-	39	15	19	16	6	5	5	4

a/ Incluye: profesor de educación física, actividades artísticas y actividades tecnológicas.

EDUCACIÓN SECUNDARIA



EDUCACIÓN PROFESIONAL MEDIA (TÉCNICOS)

Nivel educativo que tiene como finalidad la formación de Profesionales Técnicos para las actividades industriales, comerciales y agropecuarias a fin de que puedan incorporarse a las actividades productivas.

Es de carácter terminal y se imparte a los egresados de secundaria, su duración varía de dos a cuatro años y no es equivalente al bachillerato.

NIVEL EDUCATIVO, SOSTENIMIENTO Y SERVICIO	MOVIMIENTO Y APROVECHAMIENTO DE ALUMNOS POR GRADO												EGRE- SADOS a/
	TOTAL			PRIMERO			SEGUNDO			TERCERO			
	EXIS- TENCIA	APRO- BADOS	REPROBA- DOS b/	EXIS- TENCIA	APRO- BADOS	REPROBA- DOS b/	EXIS- TENCIA	APRO- BADOS	REPROBA- DOS b/	EXIS- TENCIA	APRO- BADOS	REPROBA- DOS b/	
EDUCACIÓN PROFESIONAL MEDIA (TÉCNICOS)	1 367	716	651	558	194	364	427	225	202	382	297	85	297
ESTATAL	1 347	696	651	538	174	364	427	225	202	382	297	85	297
COLEGIO NACIONAL DE EDUCACIÓN PROFESIONAL TÉCNICA (CONALEP)	1 347	696	651	538	174	364	427	225	202	382	297	85	297
PARTICULAR	20	20	-	20	20	-	-	-	-	-	-	-	-

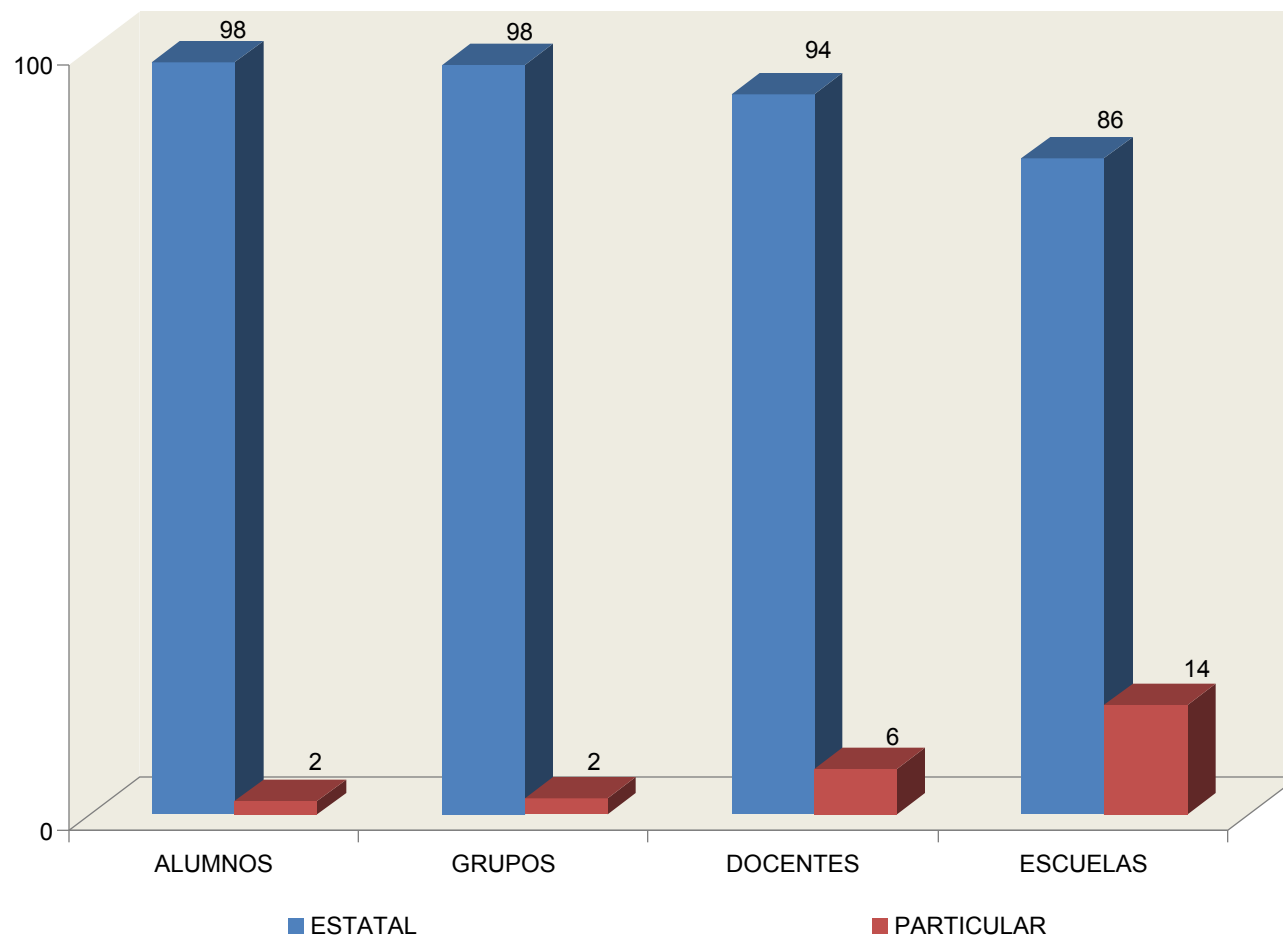
NIVEL EDUCATIVO, SOSTENIMIENTO Y SERVICIO	PERSONAL POR FUNCIÓN							GRUPOS POR GRADO				ESCUE- LAS
	TOTAL	DIRECTIVO SIN GRUPO	PERSONAL DOCENTE				ADMINIS- TRATIVO	TOTAL	PRIMERO	SEGUN- DO	TERCERO	
			TOTAL	DIRECTIV O CON GRUPO	DOCENTE	DOCENTE ESPECIAL c/						
EDUCACIÓN PROFESIONAL MEDIA (TÉCNICOS)	295	7	168	2	164	2	120	51	17	16	18	7
ESTATAL	282	6	158	-	158	-	118	49	17	16	16	6
COLEGIO NACIONAL DE EDUCACIÓN PROFESIONAL TÉCNICA (CONALEP)	282	6	158	-	158	-	118	49	17	16	16	6
PARTICULAR	12	1	10	2	6	2	2	1	-	-	2	1

a/ Se refiere a los aprobados en todas sus asignaturas.

b/ Se refiere a los reprobados de 1 a 5 asignaturas.

c/ Incluye: profesor de educación física, actividades artísticas, actividades tecnológicas e idiomas.

EDUCACIÓN PROFESIONAL MEDIA (TÉCNICOS)



EDUCACIÓN MEDIA SUPERIOR (BACHILLERATO)

Este nivel educativo prepara a los egresados de secundaria en todas las áreas del conocimiento para que pueda elegir qué estudios de tipo superior cursar, es de carácter propedéutico y terminal.

El bachillerato general es propedéutico y se cursa en dos o tres años.

El bachillerato tecnológico es propedéutico y de opción terminal, la duración de este servicio es de tres años y se capacita a los educandos como técnicos calificados en las diversas ramas tecnológicas.

El Colegio de Bachilleres es propedéutico y de opción terminal, lo segundo significa que los alumnos reciben preparación como técnicos del nivel medio profesional. Los estudios en estos planteles se cursan en tres años.

NIVEL EDUCATIVO, SOSTENIMIENTO Y SERVICIO	MOVIMIENTO Y APROVECHAMIENTO DE ALUMNOS POR GRADO												EGRESADOS a/
	TOTAL			PRIMERO			SEGUNDO			TERCERO			
	EXIS- TENCIA	APRO- BADOS	REPROBA- DOS b/	EXIS- TENCIA	APRO- BADOS	REPROBA- DOS b/	EXIS- TENCIA	APRO- BADOS	REPROBA- DOS b/	EXIS- TENCIA	APRO- BADOS	REPROBA- DOS b/	
EDUCACIÓN MEDIA SUPERIOR (BACHILLERATO)	22 770	12 116	10 617	9 178	4 226	4 943	7 481	3 724	3 737	6 111	4 166	1 937	4 166
FEDERAL	8 016	3 951	4 063	3 409	1 539	1 870	2 569	1 038	1 530	2 038	1 374	663	1 374
GENERAL	381	182	199	172	99	73	125	47	78	84	36	48	36
GENERAL POR COOPERACIÓN	509	309	200	137	69	68	168	102	66	204	138	66	138
TECNOLÓGICO INDUSTRIAL Y DE SERVICIOS (CBTIS)	4 371	1 920	2 451	1 897	696	1 201	1 345	422	923	1 129	802	327	802
TECNOLÓGICO AGROPECUARIO (CBTA)	1 372	783	589	572	329	243	435	231	204	365	223	142	223
TECNOLÓGICO DEL MAR (CET DEL MAR)	1 383	757	624	631	346	285	496	236	259	256	175	80	175
ESTATAL	9 156	4 901	4 219	3 703	1 574	2 116	2 972	1 544	1 409	2 481	1 783	694	1 783
GENERAL	940	505	434	360	148	212	304	166	137	276	191	85	191
COLEGIO DE BACHILLERES	4 381	2 432	1 949	1 717	752	965	1 473	807	666	1 191	873	318	873
EDUCACIÓN MEDIA SUPERIOR A DISTANCIA	1 548	473	1 073	627	98	529	509	181	326	412	194	218	194
COLEGIO DE ESTUDIOS CIENTÍFICOS Y TECNOLÓGICOS (CECYTE)	1 904	1 284	620	863	523	340	558	323	235	483	438	45	438
TECNOLÓGICO INDUSTRIAL Y DE SERVICIOS(POR COOPERACIÓN)	383	207	143	136	53	70	128	67	45	119	87	28	87
AUTÓNOMO	3 540	1 920	1 624	1 269	624	649	1 203	643	560	1 068	653	415	653
GENERAL	3 540	1 920	1 624	1 269	624	649	1 203	643	560	1 068	653	415	653
PARTICULAR	2 058	1 344	711	797	489	308	737	499	238	524	356	165	356
GENERAL	1 747	1 198	546	654	424	230	638	461	177	455	313	139	313
COLEGIO DE BACHILLERES	58	9	49	20	5	15	23	2	21	15	2	13	2
TECNOLÓGICO INDUSTRIAL Y DE SERVICIOS	253	137	116	123	60	63	76	36	40	54	41	13	41

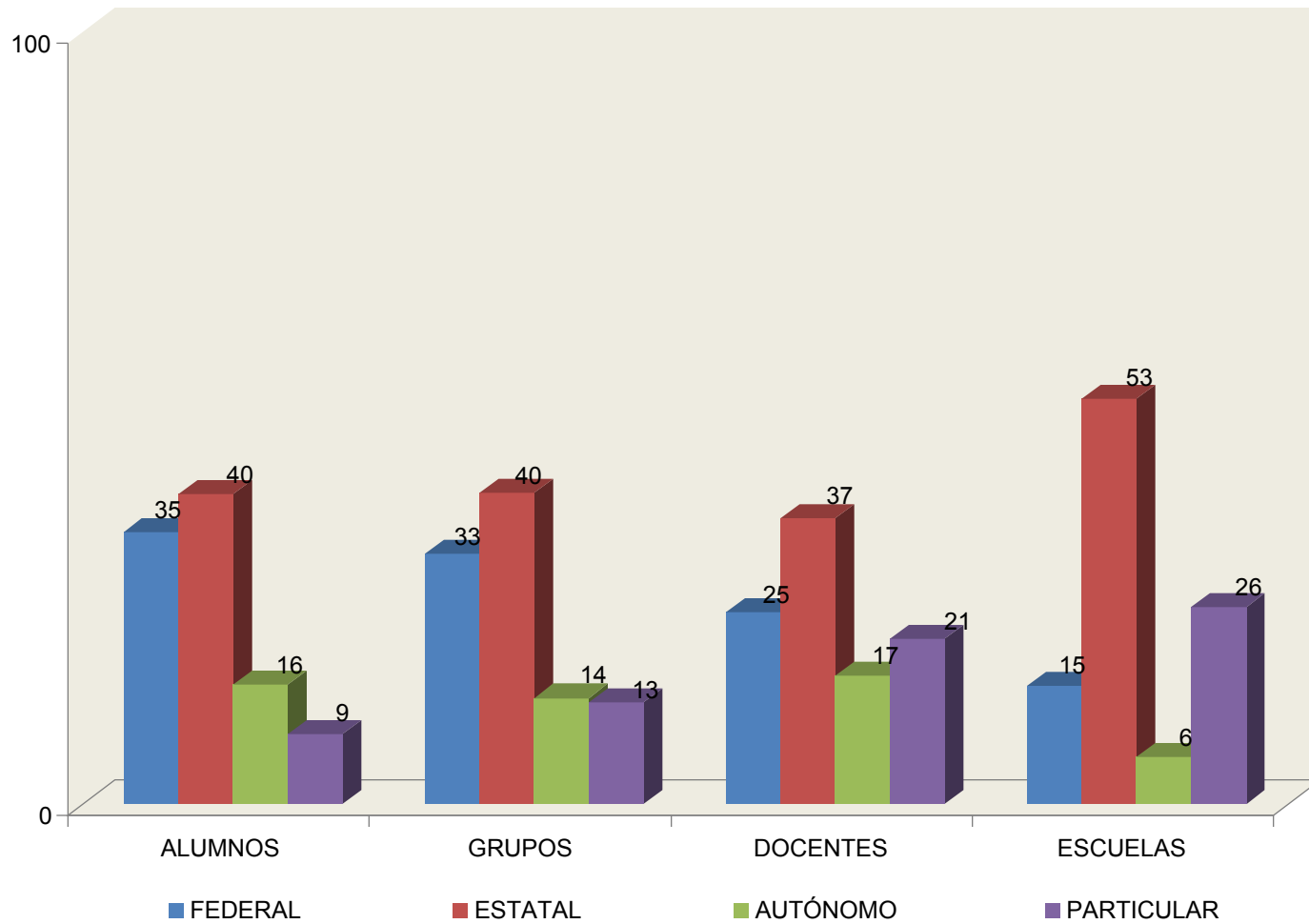
a/ Se refiere a los aprobados en todas sus asignaturas.

b/ Se refiere a los reprobados de 1 a 5 asignaturas.

NIVEL EDUCATIVO, SOSTENIMIENTO Y SERVICIO	PERSONAL POR FUNCIÓN						GRUPOS POR GRADO				ESCUE- LAS	
	TOTAL	DIRECTIVO SIN GRUPO	PERSONAL DOCENTE			ADMINIS- TRATIVO	TOTAL	PRIMERO	SEGUNDO	TERCERO		
			TOTAL	DIRECTIVO CON GRUPO	DOCENTE							DOCENTE ESPECIAL a/
EDUCACIÓN MEDIA SUPERIOR (BACHILLERATO)	2 977	118	1 946	64	1 529	353	913	800	300	262	238	98
FEDERAL	819	19	483	33	394	56	317	260	93	87	80	15
GENERAL	41	1	16	-	12	4	24	12	4	4	4	1
GENERAL POR COOPERACIÓN	67	4	36	-	32	4	27	16	4	5	7	3
TECNOLÓGICO INDUSTRIAL Y DE SERVICIOS (CBTIS)	365	9	244	18	200	26	112	123	42	44	37	6
TECNOLÓGICO AGROPECUARIO (CBTA)	170	2	96	14	66	16	72	58	21	18	19	3
TECNOLÓGICO DEL MAR (CET DEL MAR)	176	3	91	1	84	6	82	51	22	16	13	2
ESTATAL	1 169	60	721	8	611	102	388	323	126	103	94	52
GENERAL	172	5	137	2	126	9	30	32	12	11	9	4
COLEGIO DE ESTUDIOS CIENTÍFICOS Y TECNOLÓGICOS (CECYTE)	209	10	103	-	100	3	96	71	29	21	21	7
TECNOLÓGICO INDUSTRIAL Y DE SERVICIOS(POR COOPERACIÓN)	62	-	46	2	39	5	16	15	5	5	5	2
COLEGIO DE BACHILLERES	574	28	329	3	253	73	217	141	54	47	40	21
EDUCACIÓN MEDIA SUPERIOR A DISTANCIA	152	17	106	1	93	12	29	64	26	19	19	18
AUTÓNOMO	422	6	325	12	217	96	91	110	42	36	32	6
GENERAL	422	6	325	12	217	96	91	110	42	36	32	6
PARTICULAR	567	33	417	11	307	99	117	107	39	36	32	25
GENERAL	468	29	347	10	251	86	92	81	30	28	23	20
COLEGIO DE BACHILLERES	14	1	10	-	5	5	3	3	1	1	1	1
TECNOLÓGICO INDUSTRIAL Y DE SERVICIOS	85	3	60	1	51	8	22	23	8	7	8	4

a/ Incluye: al profesor de educación física, actividades artísticas, actividades tecnológicas e idiomas.

EDUCACIÓN MEDIA SUPERIOR (BACHILLERATO)



EDUCACIÓN SUPERIOR

La Educación Superior corresponde al último tipo del Sistema Educativo Nacional. Tiene como requisito de ingreso los estudios de bachillerato o su equivalente.

Su objetivo general es la formación de profesionales en todas las ramas del conocimiento. Se cursa en cuatro a seis años.

Comprende Normal Superior y Superior (Licenciatura , Especialidad, Maestría y Doctorado); también incluye los estudios de Técnico Especializado que pueden derivarse del plan de estudios de una licenciatura pero no son equivalentes a ésta.

NIVEL EDUCATIVO, SOSTENIMIENTO SERVICIO	MOVIMIENTO Y APROVECHAMIENTO DE ALUMNOS POR GRADO										EGRE- SADOS a/
	TOTAL		PRIMERO		SEGUNDO		TERCERO		CUARTO		
	EXISTENCIA	APROBADOS	EXIS- TENCIA	APRO- BADOS	EXIS- TENCIA	APRO- BADOS	EXIS- TENCIA	APRO- BADOS	EXIS- TENCIA	APRO- BADOS	
NORMAL SUPERIOR	1 831	1 734	403	376	498	462	443	417	487	479	479
LICENCIATURA	1 831	1 734	403	376	498	462	443	417	487	479	479
FEDERAL TRANSFERIDO	404	358	94	72	95	78	81	74	134	134	134
LIC. EN EDUC. PRIMARIA	290	259	73	54	78	66	63	63	76	76	76
LIC. EN INFORMÁTICA	114	99	21	18	17	12	18	11	58	58	58
ESTATAL	1 154	1 106	288	283	330	314	275	256	261	253	253
LIC. EN EDUC. PREESCOLAR	307	306	58	57	106	106	70	70	73	73	73
LIC. EN EDUC. PRIMARIA	392	384	92	92	116	112	109	105	75	75	75
LIC. EN EDUC. SECUNDARIA	281	271	105	103	60	59	50	50	66	59	59
LIC. EN EDUC. FÍSICA	77	55	11	9	23	13	24	14	19	19	19
LIC. EN EDUC. ESPECIAL	97	90	22	22	25	24	22	17	28	27	27
PARTICULAR	273	270	21	21	73	70	87	87	92	92	92
LIC. EN EDUC. PREESCOLAR	103	103	7	7	21	21	46	46	29	29	29
LIC. EN EDUC. PRIMARIA	170	167	14	14	52	49	41	41	63	63	63

Nota: En este nivel educativo, a fin de cursos únicamente se reportan los cursos ordinarios.

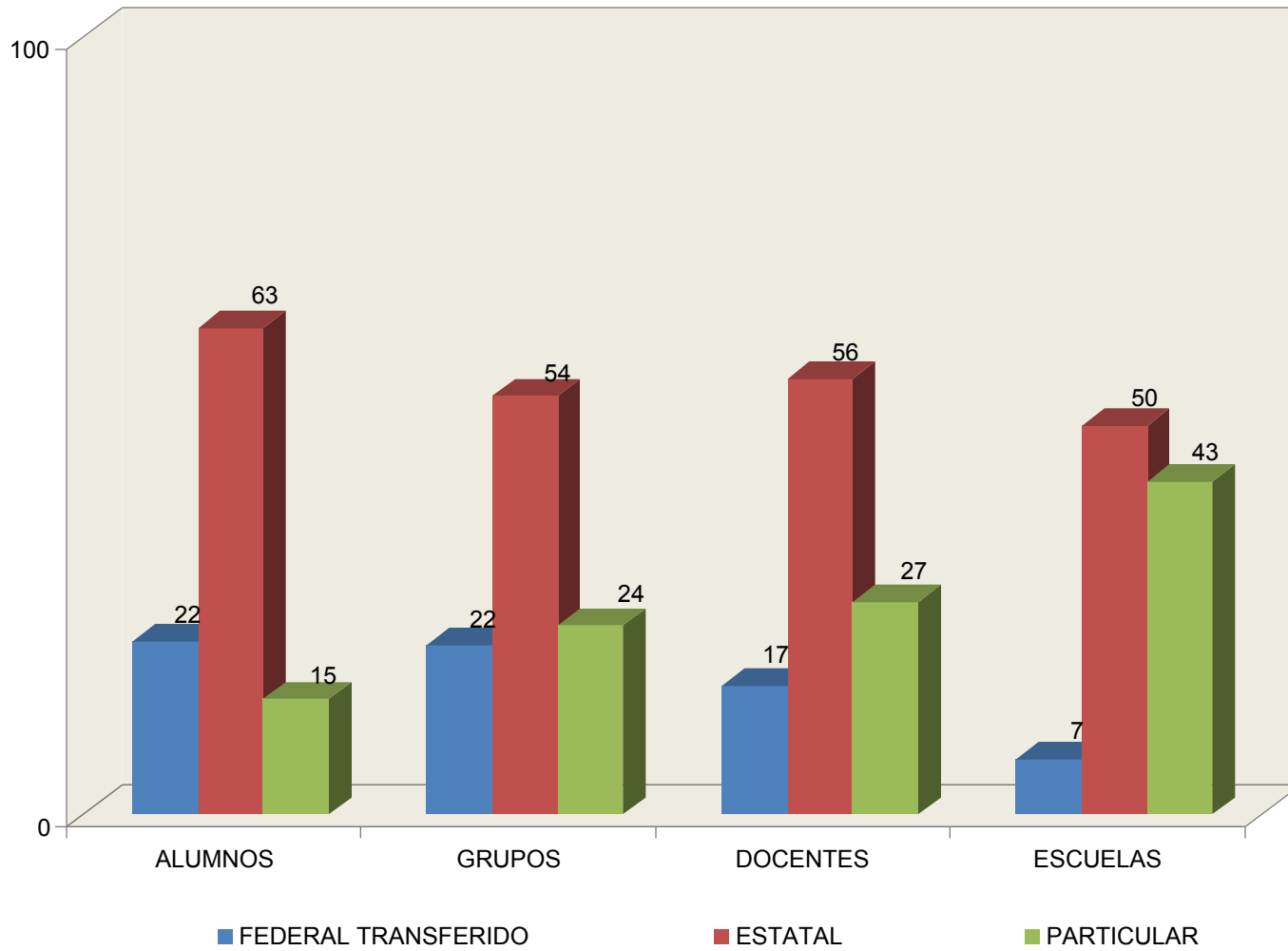
a/ Se refiere a los aprobados en todas sus asignaturas.

NIVEL EDUCATIVO, SOSTENIMIENTO Y SERVICIO	PERSONAL POR FUNCIÓN							GRUPOS POR GRADO					ESCUE- LAS
	TOTAL	DIRECTIVO SIN GRUPO	PERSONAL DOCENTE				ADMINIS- TRATIVO	TOTAL	PRIMERO	SEGUND O	TERCERO	CUARTO	
			TOTAL	DIRECTIVO CON GRUPO	DOCENTE	DOCENTE ESPE- CIAL a/							
NORMAL SUPERIOR	394	23	223	8	191	24	148	78	17	20	20	21	14
LICENCIATURA	394	23	223	8	191	24	148	78	17	20	20	21	14
FEDERAL TRANSFERIDO b/	95	2	37	1	30	6	56	17	4	4	4	5	1
ESTATAL	204	13	125	6	111	8	66	42	10	11	10	11	7
LIC. EN EDUC. PREESCOLAR	49	3	28	2	26	-	18	10	2	3	2	3	2
LIC. EN EDUC. PRIMARIA	66	6	37	-	34	3	23	14	3	4	4	3	2
LIC. EN EDUC. SECUNDARIA	39	2	32	-	28	4	5	10	3	2	2	3	1
LIC. EN EDUC. FÍSICA	28	-	17	3	14	-	11	4	1	1	1	1	1
LIC. EN EDUC. ESPECIAL	22	2	11	1	9	1	9	4	1	1	1	1	1
PARTICULAR	95	8	61	1	50	10	26	19	3	5	6	5	6
LIC. EN EDUC. PREESCOLAR	43	4	27	1	21	5	12	8	1	2	3	2	3
LIC. EN EDUC. PRIMARIA	52	4	34	-	29	5	14	11	2	3	3	3	3

a/ Incluye: profesor de educación física, actividades artísticas y actividades tecnológicas.

b/ No se reporta información por especialidad, debido a que un docente puede atender una o más licenciaturas y/o posgrados en la misma institución y escuela.

EDUCACIÓN SUPERIOR



ANEXO

EDUCACIÓN INICIAL NO ESCOLARIZADO

Este proceso educativo se proporciona a través de los promotores especializados, con el objeto de capacitar a jóvenes y parejas para su formación como promotores en capacitación y de esta manera orientar a los padres de familia que radican en el medio rural, sobre la atención a menores de edad.

EDUCACIÓN ESPECIAL

Este proceso educativo se imparte a niños y jóvenes, que por sus características físicas o psíquicas, sufren dificultades para progresar en la escuela regular e integrarse a la sociedad, requieren de servicios especializados que les permita desarrollar sus posibilidades como personas autónomas, y propiciar su integración y participación en la sociedad.

EDUCACIÓN PARA ADULTOS

Proceso educativo que se proporciona, principalmente a través de sistemas de educación abierta, a personas de 15 años o más que requieran de alfabetización, instrucción primaria, secundaria y capacitación para el trabajo.

Su creación obedece a la necesidad de contribuir a la solución de la problemática social y rezago educativo, son escuelas abiertas a la comunidad; entre estos servicios se encuentran los Centros de Educación Básica para Adultos (CEBAS) y las Misiones Culturales.

NIVEL EDUCATIVO, SOSTENIMIENTO Y SERVICIO	NIÑOS ATENDIDOS			EDUCADORES COMUNITARIOS	TOTAL DE PADRES DE FAMILIA ATENDIDOS	ESCUELAS
	TOTAL	HOMBRES	MUJERES			
EDUCACIÓN INICIAL (NO ESCOLARIZADA)	7 394	3 760	3 634	329	7 550	38
FEDERAL TRANSFERIDO	7 394	3 760	3 634	329	7 550	38
COMUNITARIO	4 543	2 333	2 210	218	4 543	22
INDÍGENA	2 851	1 427	1 424	111	3 007	16

NIVEL EDUCATIVO, INSTITUCIÓN, SOSTENIMIENTO Y SERVICIO	POBLACIÓN ATENDIDA												DOCEN- TES a/	ESCUE- LAS
	TOTAL			ALFABETIZACIÓN			PRIMARIA			SECUNDARIA				
	INSCRIP- CIÓN	EXISTEN- CIA	EGRE- SADOS	INSCRIP- CIÓN	EXISTEN- CIA	EGRE- SADOS	INSCRIP- CIÓN	EXISTEN- CIA	EGRE- SADOS	INSCRIP- CIÓN	EXISTEN- CIA	EGRE- SADOS		
EDUCACIÓN PARA ADULTOS	1 781	1 520	616	30	29	9	293	276	58	234	208	50	89	22
CEBAS	461	428	86	23	23	6	260	246	40	178	159	40	35	16
FEDERAL TRANSFERIDO	411	378	81	23	23	6	230	216	40	158	139	35	31	14
FEDERAL (OTRA SECRETARÍA) b/ ESTATAL	36 14	36 14	5	- -	- -	- -	16 14	16 14	- -	20 -	20 -	5 -	3 1	1 1
MISIONES CULTURALES	1 320	1 092	530	7	6	3	33	30	18	56	49	10	54	6
FEDERAL TRANSFERIDO	1 320	1 092	530	7	6	3	33	30	18	56	49	10	54	6
EDUCACIÓN SALUD	96	85	31	7	6	3	33	30	18	56	49	10	54	6
ACT. RECREATIVAS	394	310	192	-	-	-	-	-	-	-	-	-	-	-
ARTES Y OFICIOS	221	210	40	-	-	-	-	-	-	-	-	-	-	-
OPCIONAL	553	445	244	-	-	-	-	-	-	-	-	-	-	-
	56	42	23	-	-	-	-	-	-	-	-	-	-	-

Nota: Para que el total de egresados de educación para adultos cuadre horizontal y verticalmente es necesario sumarle los totales de misiones culturales debido a que estos no se reportan por nivel educativo (alfabetización, primaria...).

a/ Incluye: directivo con grupo y docente.

b/ Se refiere a la Secretaría de la Defensa Nacional.

NIVEL EDUCATIVO, SOSTENIMIENTO Y SERVICIO	TOTAL DE ALUMNOS				PERSONAL POR FUNCIÓN							GRUPOS	ESCUE- LAS
	INSCRIP- CIÓN	EXISTEN- CIA	APROBA- DOS	EGRESA- DOS	TOTAL	DIRECTIVO SIN GRUPO	TOTAL	PERSONAL DOCENTE			ADMINIS- TRATIVO		
								DIRECTIVO CON GRUPO	DOCENT E	PARA DOCENT E			
EDUCACIÓN ESPECIAL (FEDERAL TRANSFERIDO)	7 506	7 406	6 790	719	718	57	554	-	369	185	107	170	57
CENTROS DE ATENCIÓN MÚLTIPLE	914	814	198	86	226	15	160	-	109	51	51	170	15
CENTROS DE INTERVENCIÓN TEMPRANA	914	814	198	86	226	15	160	-	109	51	51	170	15
UNIDAD DE SERVICIOS DE APOYO A LA EDUCACIÓN REGULAR	6 592	6 592	6 592	633	492	42	394	-	260	134	56	ND	42
UNIDAD DE SERVICIOS A NIÑOS Y JÓVENES SOBRESALIENTES	169	169	169	27	9	2	6	-	5	1	1	ND	2
UNIDAD DE SERVICIOS DE EDUCACIÓN ESPECIAL	6 423	6 423	6 423	606	483	40	388	-	255	133	55	ND	40

RESUMEN DEL SISTEMA EDUCATIVO DE LA ENTIDAD POR NIVEL EDUCATIVO

NIVEL EDUCATIVO	MOVIMIENTO Y APROVECHAMIENTO DE ALUMNOS POR GRADO								
	TOTAL			PRIMERO			SEGUNDO		
	EXISTENCIA	APROBADOS	REPROBADOS b/	EXIS-TENCIA	APRO-BADOS	REPROBA-DOS b/	EXIS-TENCIA	APRO-BADOS	REPROBA-DOS b/
TOTAL	222 324	188 810	22 869	46 667	35 240	9 488	50 716	40 420	8 318
INICIAL	2 241	2 241	-	393	393	-	826	826	-
PREESCOLAR	28 535	28 502	-	3 369	3 358	-	9 691	9 675	-
PRIMARIA	104 042	96 779	-	18 186	16 294	-	18 517	16 611	-
FORMACIÓN PARA EL TRABAJO	21 916	18 701	-	-	-	-	-	-	-
SECUNDARIA	39 622	28 021	11 601	14 580	10 399	4 181	13 276	8 897	4 379
PROFESIONAL TÉCNICO	1 367	716	651	558	194	364	427	225	202
MEDIA SUPERIOR (BACHILLERATO)	22 770	12 116	10 617	9 178	4 226	4 943	7 481	3 724	3 737
NORMAL SUPERIOR	1 831	1 734	-	403	376	-	498	462	-

NIVEL EDUCATIVO	MOVIMIENTO Y APROVECHAMIENTO DE ALUMNOS POR GRADO									EGRESADOS a/
	TERCERO			CUARTO		QUINTO		SEXTO		
	EXIS-TENCIA	APRO-BADOS	REPROBA-DOS b/	EXIS-TENCIA	APRO-BADOS	EXIS-TENCIA	APRO-BADOS	EXIS-TENCIA	APRO-BADOS	
TOTAL	53 115	46 631	5 063	17 548	16 447	16 447	15 698	15 915	15 673	63636
INICIAL	1 022	1 022	-	-	-	-	-	-	-	1 186
PREESCOLAR	15 475	15 469	-	-	-	-	-	-	-	14409
PRIMARIA	17 916	16 535	-	17 061	15 968	16 447	15 698	15 915	15 673	15673
FORMACIÓN PARA EL TRABAJO	-	-	-	-	-	-	-	-	-	18701
SECUNDARIA	11 766	8 725	3 041	-	-	-	-	-	-	8725
PROFESIONAL TÉCNICO	382	297	85	-	-	-	-	-	-	297
MEDIA SUPERIOR (BACHILLERATO)	6 111	4 166	1 937	-	-	-	-	-	-	4166
NORMAL SUPERIOR	443	417	-	487	479	-	-	-	-	479

Nota: Para efectos de que el total coincida vertical y horizontalmente es necesario agregar horizontalmente los totales de formación para el trabajo ya que en este nivel educativo no se reportan alumnos por grado.

a/ Se refiere a los aprobados en todas sus asignaturas.

b/ Se refiere a los reprobados de 1 a 5 asignaturas.

NIVEL EDUCATIVO	PERSONAL POR FUNCIÓN								
	TOTAL	DIRECTIVO SIN GRUPO	PERSONAL DOCENTE				ADMINISTRATIVO	ESPECIAL	OTROS
			TOTAL	DIRECTIVO CON GRUPO	DOCENTE	DOCENTE ESPECIAL a/			
TOTAL	17 712	963	12 113	941	9 315	1 857	4 570	63	3
INICIAL b/	693	52	348	-	328 c/	20	235	55	3
PREESCOLAR	2 553	190	1 661	318	1 054	289	702	-	-
PRIMARIA	6 079	337	4 701	341	3 867	493	1 041	-	-
FORMACIÓN PARA EL TRABAJO	779	81	474	46	428	-	216	8	-
SECUNDARIA	3 942	155	2 592	162	1 754	676	1 195	-	-
PROFESIONAL TÉCNICO	295	7	168	2	164	2	120	-	-
MEDIA SUPERIOR (BACHILLERATO)	2 977	118	1 946	64	1 529	353	913	-	-
NORMAL SUPERIOR	394	23	223	8	191	24	148	-	-

NIVEL EDUCATIVO	GRUPOS POR GRADO							ESCUELAS
	TOTAL	PRIMERO	SEGUNDO	TERCERO	CUARTO	QUINTO	SEXTO	
TOTAL	11 517	2 118	2 442	2 632	967	909	907	1 991
INICIAL b/	166	41	61	64	-	-	-	28
PREESCOLAR	1 729	244	592	893	-	-	-	678
PRIMARIA	5 670	979	985	944	946	909	907	831
FORMACIÓN PARA EL TRABAJO	1 542	-	-	-	-	-	-	76
SECUNDARIA	1 481	520	506	455	-	-	-	259
PROFESIONAL TÉCNICO	51	17	16	18	-	-	-	7
MEDIA SUPERIOR (BACHILLERATO)	800	300	262	238	-	-	-	98
NORMAL SUPERIOR	78	17	20	20	21	-	-	14

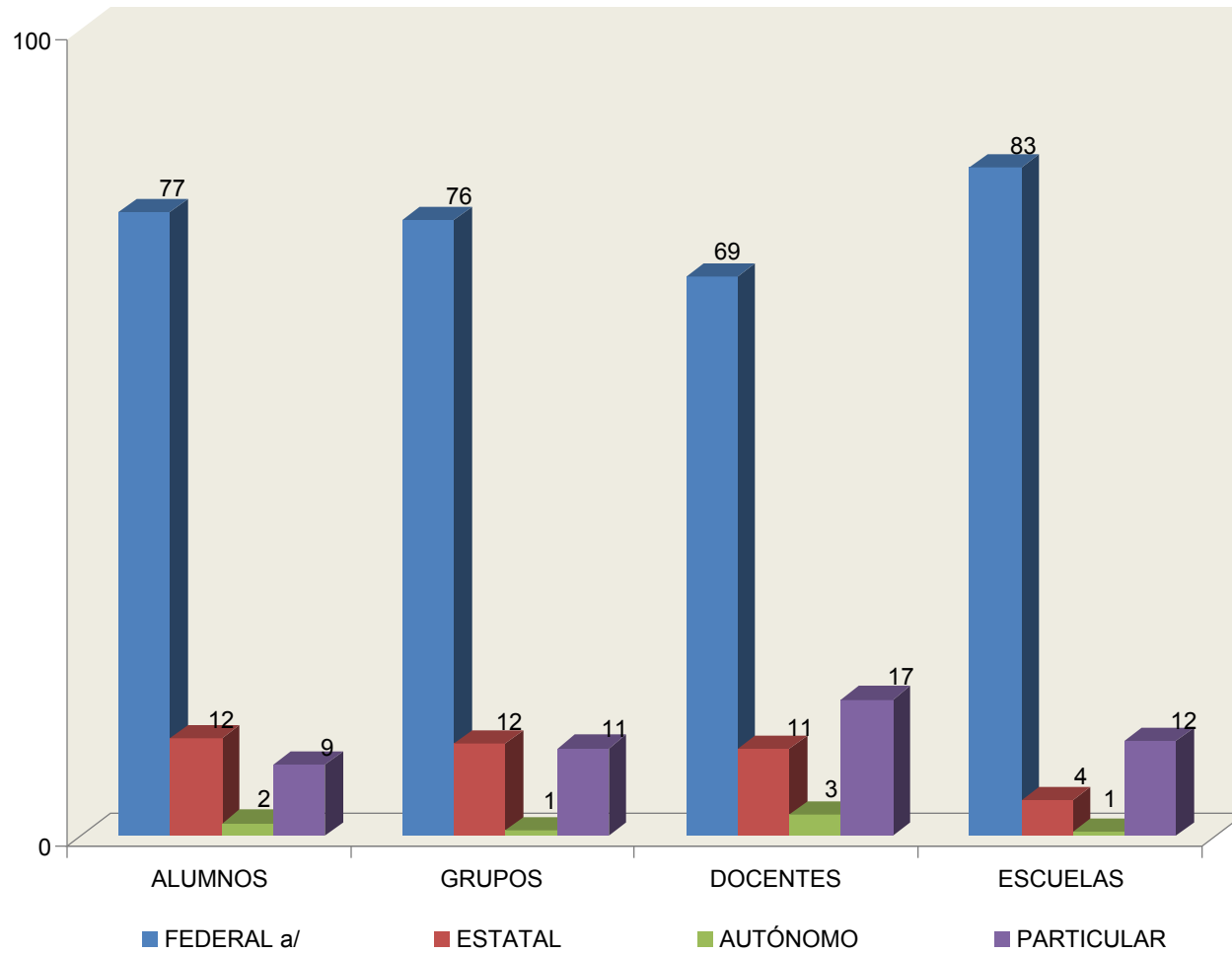
Nota: Para que el total de grupos cuadre horizontal y verticalmente es necesario sumar el total de grupos de formación para el trabajo horizontalmente, debido a que en este nivel educativo no se reportan grupos por grado.

a/ Incluye : profesor de educación física, actividades artísticas, actividades tecnológicas e idiomas.

b/ Se refiere a lactantes y maternas.

c/ Se refiere al asistente educativo, educadora y puericultista.

TOTAL



a/ Incluye federal transferido y federal.

DESCRIPCIÓN DE SIGLAS

SIGLAS Y ABREVIATURAS

DESCRIPCIÓN

CENDI	Centro de Desarrollo Infantil.
DIF	Desarrollo Integral de la Familia.
IMSS	Instituto Mexicano del Seguro Social.
ISSSTE	Instituto de Seguridad y Servicio Social para los Trabajadores del Estado.
NA	No Aplicable
ND	No Disponible
O.D.	Organismo Descentralizado.
SRA	Secretaría de Reforma Agraria
S.S.	Sistema Semiescolarizado.

COLOFÓN La presente edición de Estadística Básica del Sistema Educativo. Inicio y Fin de cursos 2004-2005, fue elaborada por el Departamento de Sistemas de Información Estadística de la Secretaría de Educación, Cultura y Deporte del Gobierno del Estado de Campeche.