

**Gobierno del Estado de Campeche
Secretaría de Educación, Cultura y Deporte**

Estadística Básica del Sistema Educativo

Inicio de Cursos 2003 - 2004

05079e Estadística Básica del Sistema Educativo --/ Secretaría de Educación,Cultura y Deporte ---/ Estadística Básica del Sistema Educativo.-/ Inicio y Fin de Cursos 2003 - 2004 ---/ Gobierno del Estado de Campeche., Camp. (México) 2005.

84 Pag. 21 Cm. formato italiano, contiene cuadros sinópticos y gráficos relativos al sistema educativo.-

ISBN:

**1. Estadística Básica 2. Secretaría de Educación, Cultura y Deporte 3. Gobierno del Estado.
I- Periodicidad Anual. II- Departamento de Sistemas de Información Estadística. III- Compilación.- IV- t.**

CONTENIDO

INICIO DE CURSOS 2003-2004

INTRODUCCIÓN	5
ORIENTACIONES GENERALES	7
EDUCACIÓN INICIAL	9
EDUCACIÓN PREESCOLAR	12
EDUCACIÓN PRIMARIA	15
EDUCACIÓN SECUNDARIA	19
EDUCACIÓN PROFESIONAL MEDIA (TÉCNICOS)	23
EDUCACIÓN MEDIA SUPERIOR (BACHILLERATO)	26
EDUCACIÓN SUPERIOR	30
ANEXO	36
RESUMEN DEL SISTEMA EDUCATIVO DE LA ENTIDAD	39

FIN DE CURSOS 2003-2004

EDUCACIÓN INICIAL	45
EDUCACIÓN PREESCOLAR	48
EDUCACIÓN PRIMARIA	51
FORMACIÓN PARA EL TRABAJO	55
EDUCACIÓN SECUNDARIA	58
EDUCACIÓN PROFESIONAL MEDIA (TÉCNICOS)	62
EDUCACIÓN MEDIA SUPERIOR (BACHILLERATO)	65
EDUCACIÓN SUPERIOR	69
ANEXO	73
RESUMEN DEL SISTEMA EDUCATIVO DE LA ENTIDAD	76
ABREVIATURAS Y SIGLAS	80



C.P. JORGE CARLOS HURTADO VALDEZ
Gobernador Constitucional del Estado

PROFR. JOSÉ DEL C. SOBERANIS GONZÁLEZ
Secretario de Educación, Cultura y Deporte

C.P. JAVIER GARCÍA BARRAGÁN
Subsecretario de Planeación, Programación y Evaluación

ING. PILAR G. FLORES BARANDA
Directora de Planeación y Programación

ING. MANUEL JESÚS TAMAY PUCH
Jefe del Departamento de Sistemas de Información Estadística

INTRODUCCIÓN

La Secretaría de Educación Cultura y Deporte del Gobierno de Estado (SECUD), con la finalidad de presentar los datos estadísticos fundamentales que apoyen las tareas de planeación del sector educativo, a través del Departamento de Sistemas de Información Estadística, integra, edita y difunde, cada período escolar, en su inicio y fin de cursos, información estadística sobre los aspectos más relevantes del Sistema Educativo de la Entidad.

Este documento trata sobre los datos estadísticos del período escolar 2003 - 2004; y los presenta en dos partes, la primera expone la información al inicio de cursos de los niveles educativos: inicial escolarizado, preescolar, primaria, secundaria, técnicos, bachillerato, normal superior, técnico superior, licenciatura y posgrado así como un anexo, cuyos datos no se incluyen en los totales del estado, con la información de educación inicial no escolarizada, especial y educación para adultos. Como segunda parte presenta la información de fin de cursos de los niveles mencionados anteriormente a excepción de técnico superior, licenciatura y posgrado, que únicamente informan al inicio de cursos, e incluye capacitación para el trabajo que solo reporta a fin de cursos; finalmente se proporciona una descripción de las siglas y abreviaturas utilizadas.

ORIENTACIONES GENERALES

El Sistema de Estadísticas Continuas (SEC) opera en forma desconcentrada por conducto de la Secretaría de Educación, Cultura y Deporte del Gobierno del Estado y genera un gran volumen de información necesaria para los diferentes procesos de planeación y la toma de decisiones:

Contenido

Este fascículo presenta los datos estadísticos más relevantes del Sistema Educativo de la Entidad, a saber: *alumnos y grupos por grado, personal por función y escuelas*. Dicha información comprende los tres tipos educativos y se presenta separada por *nivel, sostenimiento y servicio educativo*.

Definiciones

Modalidad Educativa: Es la forma como se imparte la educación en sus diferentes niveles educativos. Puede ser *escolar, no escolarizada y mixta*.

Tipo Educativo: Es una etapa general de educación sistemática cuyo programa completo proporciona a los alumnos determinada preparación formativa e informativa. El Sistema Educativo Nacional comprende tres tipos: *básico, media superior y superior*.

Nivel Educativo: Es una división de los tipos educativos y una etapa particular de educación sistemática. Cuando los alumnos egresan reciben un documento que acredita los estudios que cursaron. Son niveles educativos: *Educación Inicial, Preescolar, Primaria, Terminal Elemental, Secundaria, Media Terminal, Media Superior, Normal Superior y Superior*.

Servicio Educativo: Es una división de los niveles educativos, comprenden estudios equivalentes entre sí dentro de un mismo nivel (excepto el posgrado), pero se diferencian por el contenido y la orientación de sus programas o por los métodos de sus enseñanzas. Son Servicios Educativos, por ejemplo, en Preescolar: *Jardín de Niños, Indígena y Cursos Comunitarios*; en Primaria: *General, Indígena y Cursos Comunitarios*; en Terminal Elemental: *Capacitación para el Trabajo*; en Secundaria: *General, para Trabajadores, Telesecundaria y Técnicas*; en Media Terminal: *Profesional Técnico*; en Media Superior: *Bachillerato*; y en Superior: *Técnico Especializado, Licenciatura en Educación Normal, Licenciatura Universitaria y Tecnológica, Especialidad, Maestría y Doctorado*.

Sostenimiento Administrativo: Subordinación que guarda un establecimiento escolar con respecto al organismo del cual depende económicamente para su funcionamiento. Son sostenimientos: *Federal, Federal Transferido, Estatal, Particular, Autónomo*.

Nota: Por instrucciones de la Dirección General de Análisis y Sistemas de Información el levantamiento de la información estadística correspondiente a Formación para el Trabajo, desde el ciclo escolar 1996/97, únicamente se lleva a cabo a fin de cursos, debido a la diversidad de períodos de duración de los diferentes cursos y con la finalidad de obtener datos confiables y congruentes. A partir del ciclo escolar 1997/98, las escuelas de la Comisión Mexicana de Ayuda a Refugiados (COMAR) son administradas por la Secretaría de Educación, Cultura y Deporte del Gobierno del Estado a través de la Subdirección de Educación Primaria, por lo que su información estadística se incluye en el sostenimiento federal transferido. A partir del fin de cursos 1999 - 2000, los CONALEP (Colegio Nacional de Educación Profesional Técnica), en convenio celebrado entre el Gobierno Federal y el Gobierno del Estado, se transfirieron a este último, por lo que su información estadística se concentra como estatal.

Para mayor información comuníquese al **Departamento de Sistemas de Información Estadística de la Secretaría de Educación, Cultura y Deporte del Gobierno del Estado**, cita en Av. Maestros Campechanos s/n, teléfono del 8130635 al 8130640, extensión 213 y 222.

EDUCACIÓN INICIAL

La Educación Inicial representa la primera etapa de la conformación del Sistema Educativo Nacional. Se proporciona en las guarderías, Centros de Desarrollo Infantil (CENDI) y estancias infantiles.

Tiene como finalidad favorecer el desarrollo integral del niño, en los aspectos físico, afectivo, social y cognoscitivo a través de la asistencia que se les proporciona: una alimentación balanceada, atención médica, psicológica y de trabajo social.

Los CENDI proporcionan educación y atención a los hijos de las madres que trabajan y son atendidos desde los 45 días de nacidos hasta los 3 años 11 meses y con opción de cursar la educación preescolar los niños de 4 a 5 años 11 meses.

NIVEL EDUCATIVO Y SOSTENIMIENTO	POBLACIÓN INFANTIL DE LOS CENDI									EGRESADOS DEL AÑO ANTERIOR	ESCUELAS	GRUPOS
	TOTAL			LACTANTES			MATERNALES					
	TOTAL	NIÑOS	NIÑAS	TOTAL	NIÑOS	NIÑAS	TOTAL	NIÑOS	NIÑAS			
EDUCACIÓN INICIAL	2 265	1 160	1 105	486	259	227	1 779	901	878	1 092	31	173
FEDERAL TRANSFERIDO	384	196	188	86	40	46	298	156	142	231	5	27
FEDERAL(OTRAS SECRETARÍAS) f/	426	219	207	145	82	63	281	137	144	201	3	23
ESTATAL g/	185	95	90	7	6	1	178	89	89	85	3	15
PARTICULAR	1 270	650	620	248	131	117	1 022	519	503	575	20	108

NIVEL EDUCATIVO Y SOSTENIMIENTO	PERSONAL POR FUNCIÓN										
	TOTAL	DIRECTIVO a/	PERSONAL DOCENTE					ESPECIAL b/	NUTRICIÓN c/	OTROS	SERVICIOS GENERALES d/
			TOTAL	EDUCADORAS	PUERICULTISTAS	DOCENTE ESPECIAL e/	ASISTENTE EDUCATIVO				
EDUCACIÓN INICIAL	762	64	374	92	94	23	165	61	96	16	151
FEDERAL TRANSFERIDO	161	8	78	15	3	4	56	14	23	2	36
FEDERAL(OTRAS SECRETARÍAS) f/	144	8	80	13	34	-	33	10	19	2	25
ESTATAL g/	71	5	33	10	4	2	17	9	10	1	13
PARTICULAR	386	43	183	54	53	17	59	28	44	11	77

a/ Incluye: director sin grupo, subdirector sin grupo y jefe del área pedagógica.

b/ Incluye: médicos, odontólogos, psicólogos, enfermeras y trabajadores sociales.

c/ Incluye: ecónomos, nutriólogos, dietistas y cocineras.

d/ Incluye: secretarías, personal administrativo, vigilantes y lavanderas.

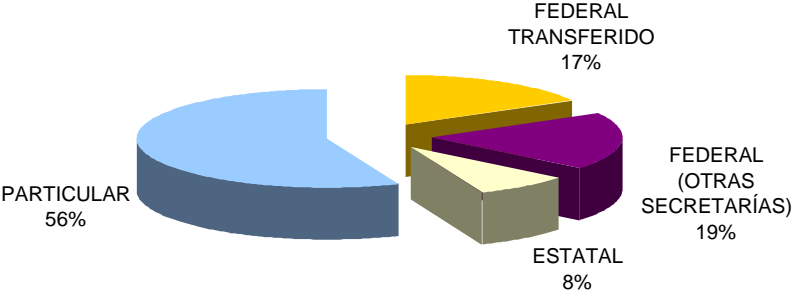
e/ Incluye: profesor de enseñanza musical y educación física.

f/ Se refiere al IMSS, ISSSTE, SRA Y PEMEX.

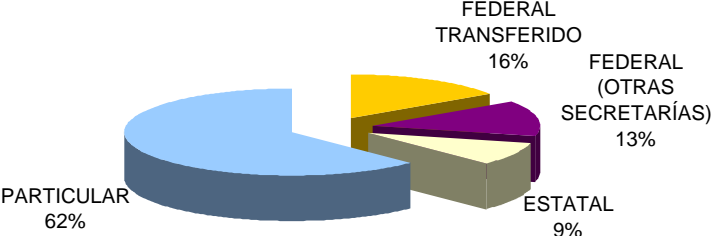
g/ Incluye al DIF.

EDUCACIÓN INICIAL

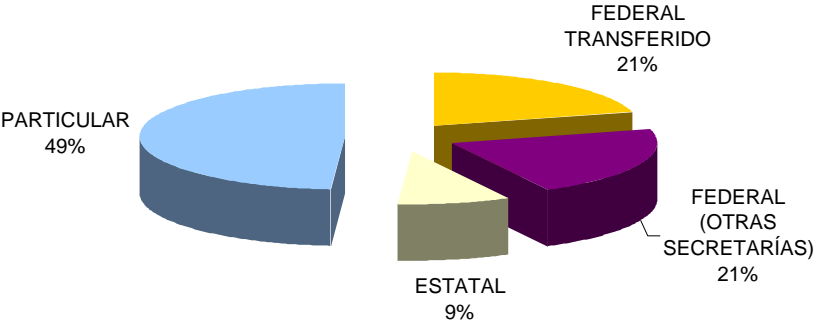
ALUMNOS



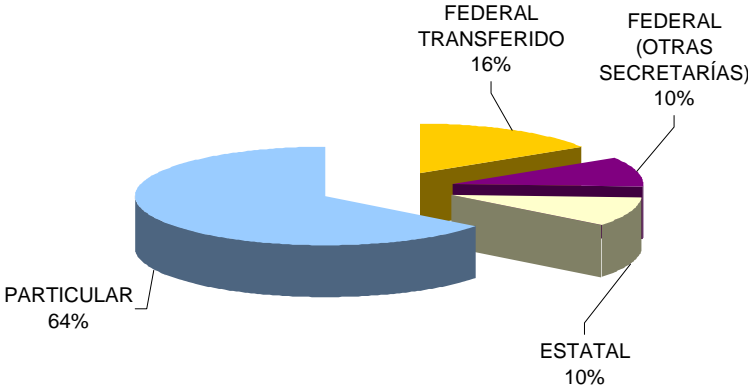
GRUPOS



DOCENTES



ESCUELAS



EDUCACIÓN PREESCOLAR

Este nivel educativo es antecedente no obligatorio de la Educación Primaria. Se cursa en uno a tres años en los jardines de niños de sostenimiento federal transferido, federal y particular.

Tiene como objetivo estimular el desarrollo físico, intelectual, afectivo, moral, artístico, social y familiar del educando. Abarca diferentes actividades entre las que tenemos: prevenir y descubrir posibles alteraciones de desarrollo infantil que interfieran en el aprendizaje del niño, aumentar su vocabulario, educar al niño para la paz mediante la formación de sentimientos sociales y patrios, poner en contacto al niño con la naturaleza para que aprenda a gozarla, aprovecharla y conservarla, así como facilitar la convivencia de manera espontánea y natural.

NIVEL EDUCATIVO, SOSTENIMIENTO Y SERVICIO	ALUMNOS POR GRADO				EGRESADOS DEL AÑO ANTERIOR	GRUPOS POR GRADO				ESCUELAS
	TOTAL	PRIMERO	SEGUNDO	TERCERO		TOTAL	PRIMERO	SEGUNDO	TERCERO	
EDUCACIÓN PREESCOLAR	26 780	3 225	8 415	15 140	13 823	1 647	245	543	859	629
FEDERAL TRANSFERIDO	23 330	3 034	7 460	12 836	12 327	1 327	224	480	623	413
GENERAL	19 717	3 008	5 734	10 975	10 510	1 062	218	352	492	297
INDÍGENA	3 613	26	1 726	1 861	1 817	265	6	128	131	116
FEDERAL	1 327	-	54	1 273	605	173	-	2	171	168
CONAFE COMUNITARIO	1 125	-	-	1 125	529	157	-	-	157	156
CONAFE INDÍGENA	91	-	-	91	42	12	-	-	12	12
OTRAS SECRETARÍAS (CENDI) b/	111	-	54	57	34	4	-	2	2	-c/
PARTICULAR	2 123	191	901	1 031	891	147	21	61	65	48
GENERAL	1 854	148	777	929	727	123	16	52	55	48
CENDI	269	43	124	102	164	24	5	9	10	-c/

NIVEL EDUCATIVO, SOSTENIMIENTO Y SERVICIO	PERSONAL POR FUNCIÓN						
	TOTAL	DIRECTIVO SIN GRUPO	PERSONAL DOCENTE				ADMINISTRATIVO
			TOTAL	DIRECTIVO CON GRUPO	DOCENTE	DOCENTE ESPECIAL a/	
EDUCACIÓN PREESCOLAR	2 317	165	1 548	296	1 018	234	604
FEDERAL TRANSFERIDO	1 731	124	1 166	289	736	141	441
GENERAL	1 497	106	966	191	634	141	425
INDÍGENA	234	18	200	98	102	-	16
FEDERAL	143	-	143	-	143	-	-
CONAFE COMUNITARIO	124	-	124	-	124	-	-
CONAFE INDÍGENA	7	-	7	-	7	-	-
OTRAS SECRETARÍAS (CENDI) b/	12	- c/	12	- c/	12 d/	- c/	- c/
PARTICULAR	443	41	239	7	139	93	163
GENERAL	412	41	208	7	108	93	163
CENDI	31	- c/	31	- c/	31 d/	- c/	- c/

Nota: En el servicio de CONAFE comunitario e indígena en la columna de grupos el formato fuente no solicita esta variable por lo que fueron calculados para fines de concentración estadística.

a/ Incluye: profesor de educación física, actividades artísticas e idiomas.

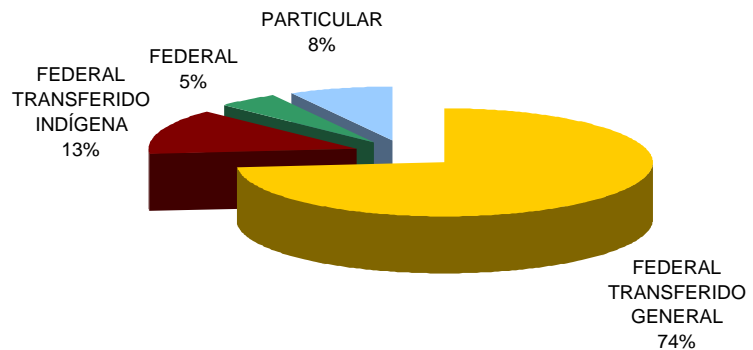
b/ Se refiere al IMSS, ISSSTE, SRA y PEMEX.

c/ Se contabilizan en el nivel de educación inicial. No se incluyen para evitar duplicidad de información.

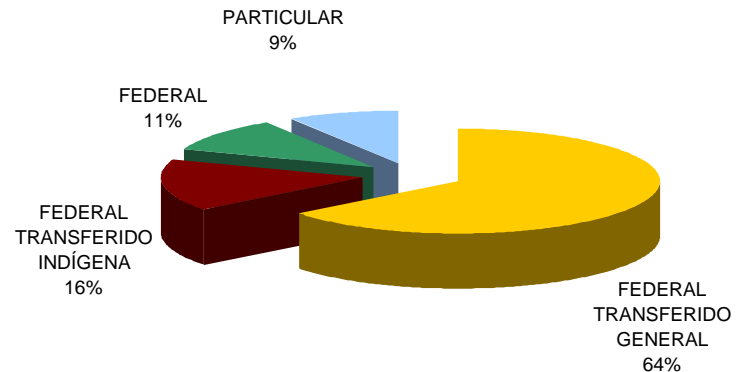
d/ Incluye: asistente educativo, educadora y puericultista.

EDUCACIÓN PREESCOLAR

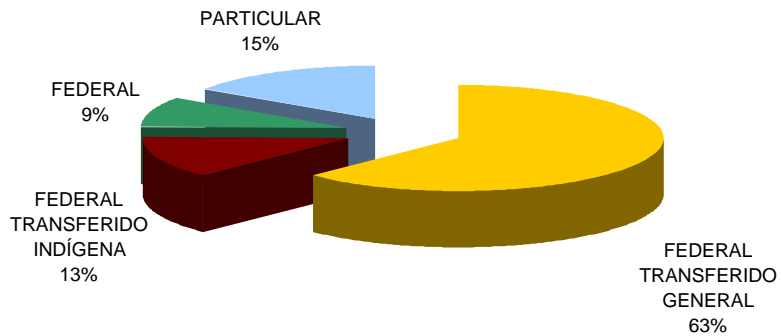
ALUMNOS



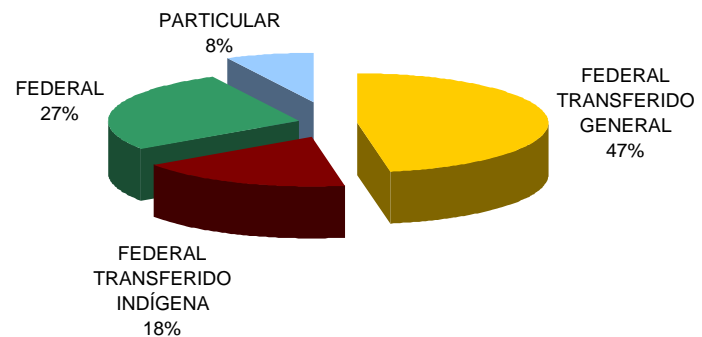
GRUPOS



DOCENTES



ESCUELAS



EDUCACIÓN PRIMARIA

La Educación Primaria se imparte regularmente a la población de 6 a 14 años de edad en su modalidad escolarizada, por ley es obligatoria y gratuita y se cursa en seis años, se proporciona en los servicios de: primaria general, indígena y cursos comunitarios.

Tiene como propósito desarrollar e impulsar integralmente la personalidad del niño, formar y acrecentar su capacidad, habilidad de abstracción y razonamiento, la aplicación progresiva del método científico para que tenga una idea clara en el manejo de la realidad, así como los conocimientos mínimos necesarios para desenvolverse en sociedad.

NIVEL EDUCATIVO, SOSTENIMIENTO Y SERVICIO	A L U M N O S P O R G R A D O							EGRESADOS DEL AÑO ANTERIOR
	TOTAL	PRIMERO	SEGUNDO	TERCERO	CUARTO	QUINTO	SEXTO	
EDUCACIÓN PRIMARIA	106 473	19 293	19 059	17 804	17 456	17 043	15 818	15 129
FEDERAL TRANSFERIDO	100 214	18 102	17 835	16 736	16 490	16 125	14 926	14 431
GENERAL	97 501	17 569	17 340	16 305	16 050	15 662	14 575	14 055
INDÍGENA	2 713	533	495	431	440	463	351	376
FEDERAL	1 200	215	224	227	160	193	181	48
CONAFE COMUNITARIO	1 160	207	219	219	155	185	175	46
CONAFE INDÍGENA	40	8	5	8	5	8	6	2
PARTICULAR	5 059	976	1 000	841	806	725	711	650
GENERAL	5 059	976	1 000	841	806	725	711	650

NIVEL EDUCATIVO, SOSTENIMIENTO Y SERVICIO	G R U P O S P O R G R A D O						
	TOTAL	PRIMERO	SEGUNDO	TERCERO	CUARTO	QUINTO	SEXTO
EDUCACIÓN PRIMARIA	5 718	989	976	964	938	940	911
FEDERAL TRANSFERIDO	4 891	839	828	814	814	805	791
GENERAL	4 583	786	776	763	762	754	742
INDÍGENA	308	53	52	51	52	51	49
FEDERAL a/	571	101	99	105	84	98	84
CONAFE COMUNITARIO	544	96	96	99	80	92	81
CONAFE INDÍGENA	27	5	3	6	4	6	3
PARTICULAR	256	49	49	45	40	37	36
GENERAL	256	49	49	45	40	37	36

a/ El formato fuente no solicita la variable de grupos, por lo que fueron calculados para fines de concentración estadística.

NIVEL EDUCATIVO, SOSTENIMIENTO Y SERVICIO	ESCUELAS SEGÚN EL GRADO MÁS ALTO QUE IMPARTEN						
	TOTAL	HASTA PRIMERO	HASTA SEGUNDO	HASTA TERCERO	HASTA CUARTO	HASTA QUINTO	HASTA SEXTO
EDUCACIÓN PRIMARIA	847	7	4	24	7	51	754
FEDERAL TRANSFERIDO	643	1	-	1	1	5	635
GENERAL	590	-	-	1	1	2	586
INDÍGENA	53	1	-	-	-	3	49
FEDERAL	166	6	3	20	5	45	87
CONAFE COMUNITARIO	158	5	3	20	5	41	84
CONAFE INDÍGENA	8	1	-	-	-	4	3
PARTICULAR	38	-	1	3	1	1	32
GENERAL	38	-	1	3	1	1	32

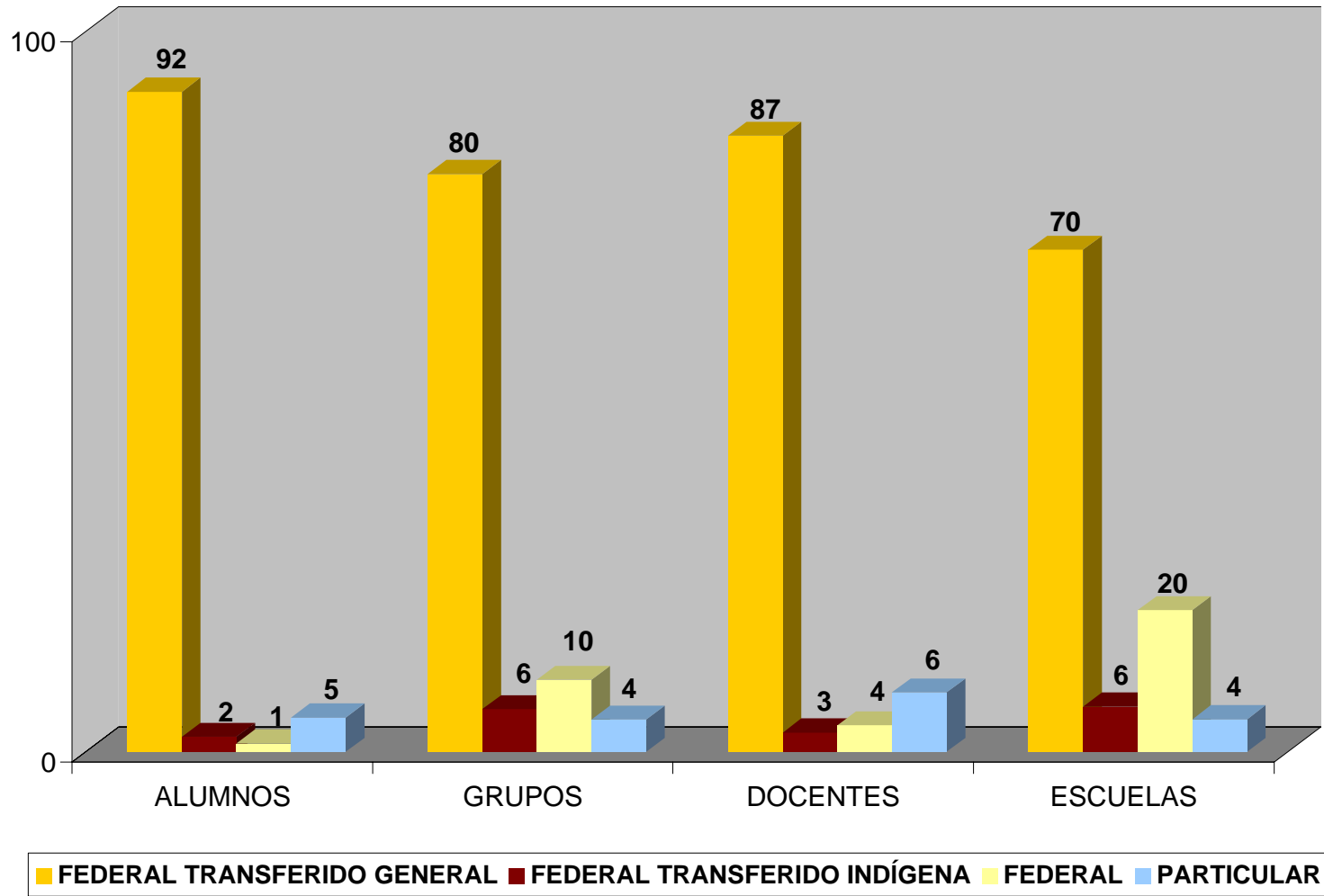
NIVEL EDUCATIVO, SOSTENIMIENTO Y SERVICIO	PERSONAL POR FUNCIÓN							ESCUELAS POR TIPO DE ORGANIZACIÓN a/			
	TOTAL	DIRECTIVO SIN GRUPO	PERSONAL DOCENTE				ADM- NISTRA- TIVO	TOTAL	COMPLE- TA	INCOM- PLETA	UNITA- RIA
			TOTAL	DIRECTIVO CON GRUPO	DOCENTE	DOCENTE ESPE- CIAL b/					
EDUCACIÓN PRIMARIA	6 075	337	4 677	344	3 857	476	1 061	847	344	271	232
FEDERAL TRANSFERIDO	5 346	305	4 122	338	3 446	338	919	643	314	258	71
GENERAL	5 217	303	3 997	287	3 372	338	917	590	312	220	58
INDÍGENA	129	2	125	51	74	-	2	53	2	38	13
FEDERAL	171	-	171	-	171	-	-	166	-	5	161
CONAFE COMUNITARIO	163	-	163	-	163	-	-	158	-	5	153
CONAFE INDÍGENA	8	-	8	-	8	-	-	8	-	-	8
PARTICULAR	558	32	384	6	240	138	142	38	30	8	-
GENERAL	558	32	384	6	240	138	142	38	30	8	-

a/ Completa: imparte los seis grados y tiene un maestro por cada grado; Incompleta: imparte de uno a cinco grados y tiene un maestro para cada grado;

Unitaria: cuenta con un solo maestro que imparte de uno a seis grados en una misma aula.

b/ Incluye: profesor de educación física, actividades artísticas, actividades tecnológicas e idiomas

EDUCACIÓN PRIMARIA



EDUCACIÓN SECUNDARIA

La Educación Secundaria se considera como el último nivel educativo de educación básica, por ley es obligatoria y gratuita y se ofrecen los servicios de: secundaria general, para trabajadores, telesecundaria y técnica en la modalidad escolarizada.

Su antecedente obligatorio es la Educación Primaria y se proporciona a la población de 12 a 15 años de edad. Se cursa en tres años.

Su objetivo es preparar al educando con los conocimientos necesarios para que el egresado realice estudios del medio terminal o medio superior.

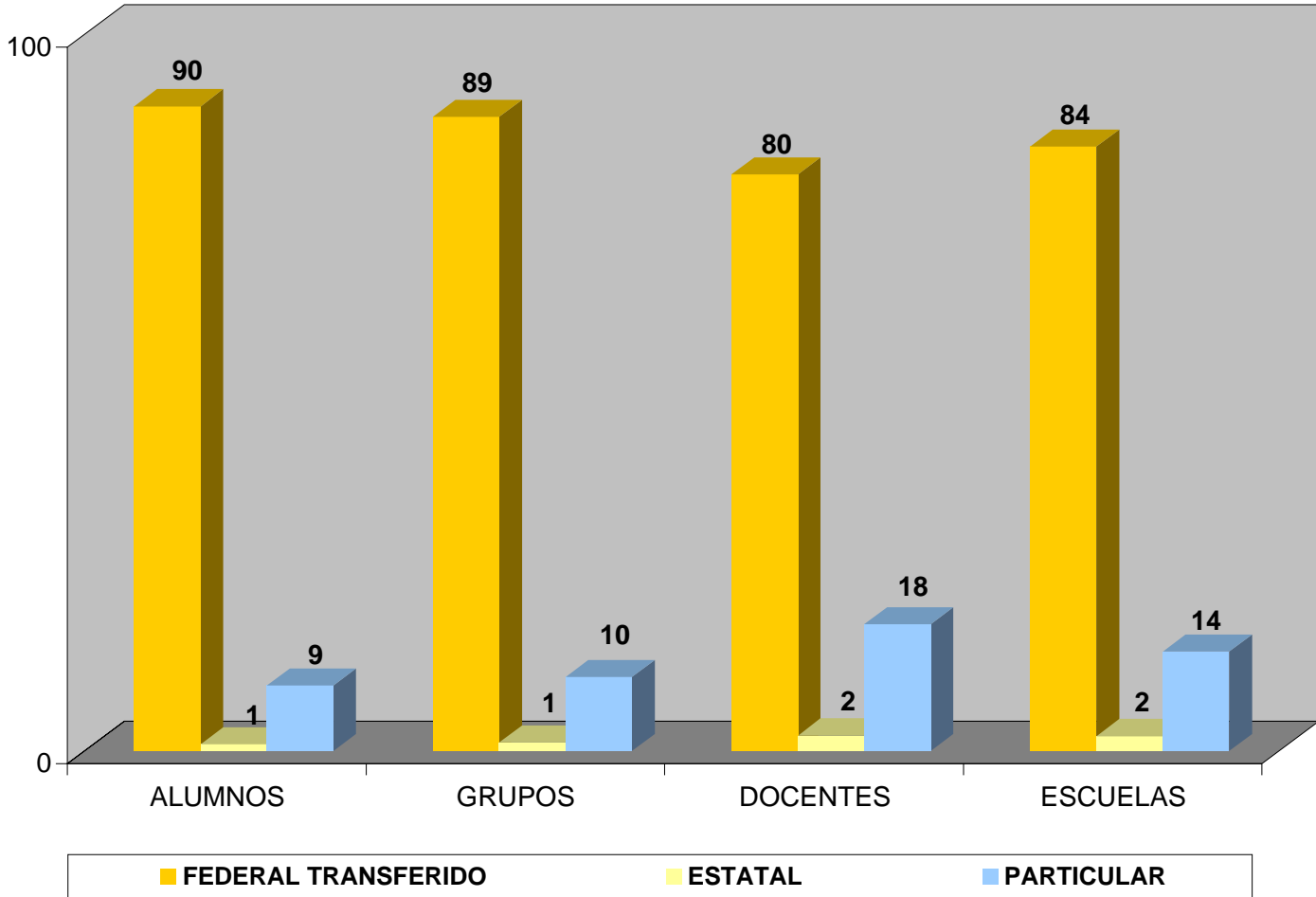
NIVEL EDUCATIVO, SOSTENIMIENTO Y SERVICIO	ALUMNOS POR GRADO				EGRESA- DOS a/	GRUPOS POR GRADO			
	TOTAL	PRIMERO	SEGUNDO	TERCERO		TOTAL	PRIMERO	SEGUNDO	TERCERO
EDUCACIÓN SECUNDARIA	41 216	15 009	13 839	12 368	10 870	1 421	504	474	443
FEDERAL TRANSFERIDO	37 064	13 561	12 478	11 025	9 633	1 257	446	419	392
GENERAL	10 332	3 683	3 487	3 162	2 771	290	101	98	91
PARA TRABAJADORES	230	99	87	44	33	10	4	3	3
TELESECUNDARIA	7 662	2 941	2 498	2 223	2 063	415	149	136	130
TÉCNICA	18 840	6 838	6 406	5 596	4 766	542	192	182	168
INDUSTRIAL	9 003	3 306	3 015	2 682	2 194	256	90	85	81
AGROPECUARIA	9 332	3 342	3 214	2 776	2 431	271	97	92	82
PESQUERA	505	190	177	138	141	15	5	5	5
ESTATAL	390	143	137	110	108	17	6	6	5
GENERAL	215	84	74	57	60	8	3	3	2
PARA TRABAJADORES	175	59	63	53	48	9	3	3	3
PARTICULAR	3 762	1 305	1 224	1 233	1 129	147	52	49	46
GENERAL	3 063	1 053	999	1 011	949	122	43	40	39
TÉCNICA INDUSTRIAL	699	252	225	222	180	25	9	9	7

a/ Se refiere a los egresados de fin de cursos 2002/2003 más los regularizados al 30 de septiembre del 2003.

NIVEL EDUCATIVO, SOSTENIMIENTO Y SERVICIO	P E R S O N A L P O R F U N C I Ó N						ESCUELAS	
	TOTAL	DIRECTIVO SIN GRUPO	DOCENTE POR FUNCIÓN			ADMINIS- TRATIVO		
			TOTAL	DIRECTIVO CON GRUPO	DOCENTE			DOCENTE ESPECIAL a/
EDUCACIÓN SECUNDARIA	3 835	152	2 508	155	1 690	663	1 175	242
FEDERAL TRANSFERIDO	3 122	112	2 011	134	1 343	534	999	204
GENERAL	960	32	622	2	423	197	306	22
PARA TRABAJADORES	40	1	26	-	21	5	13	1
TELESECUNDARIA	390	8	376	125	251	-	6	133
TÉCNICA	1 732	71	987	7	648	332	674	48
INDUSTRIAL	812	34	485	2	323	160	293	17
AGROPECUARIA	833	35	467	5	304	158	331	29
PESQUERA	87	2	35	-	21	14	50	2
ESTATAL	71	3	54	4	40	10	14	5
GENERAL	31	1	23	2	16	5	7	2
PARA TRABAJADORES	40	2	31	2	24	5	7	3
PARTICULAR	642	37	443	17	307	119	162	33
GENERAL	533	32	366	15	252	99	135	28
TÉCNICA INDUSTRIAL	109	5	77	2	55	20	27	5

a/ Incluye: profesor de educación física, actividades artísticas y actividades tecnológicas.

EDUCACIÓN SECUNDARIA



EDUCACIÓN PROFESIONAL MEDIA (TÉCNICOS)

Nivel educativo que tiene como finalidad la formación de Profesionales Técnicos para las actividades industriales, comerciales y agropecuarias a fin de que puedan incorporarse a las actividades productivas.

Es de carácter terminal y se imparte a los egresados de secundaria, su duración varía de dos a cuatro años y no es equivalente al bachillerato.

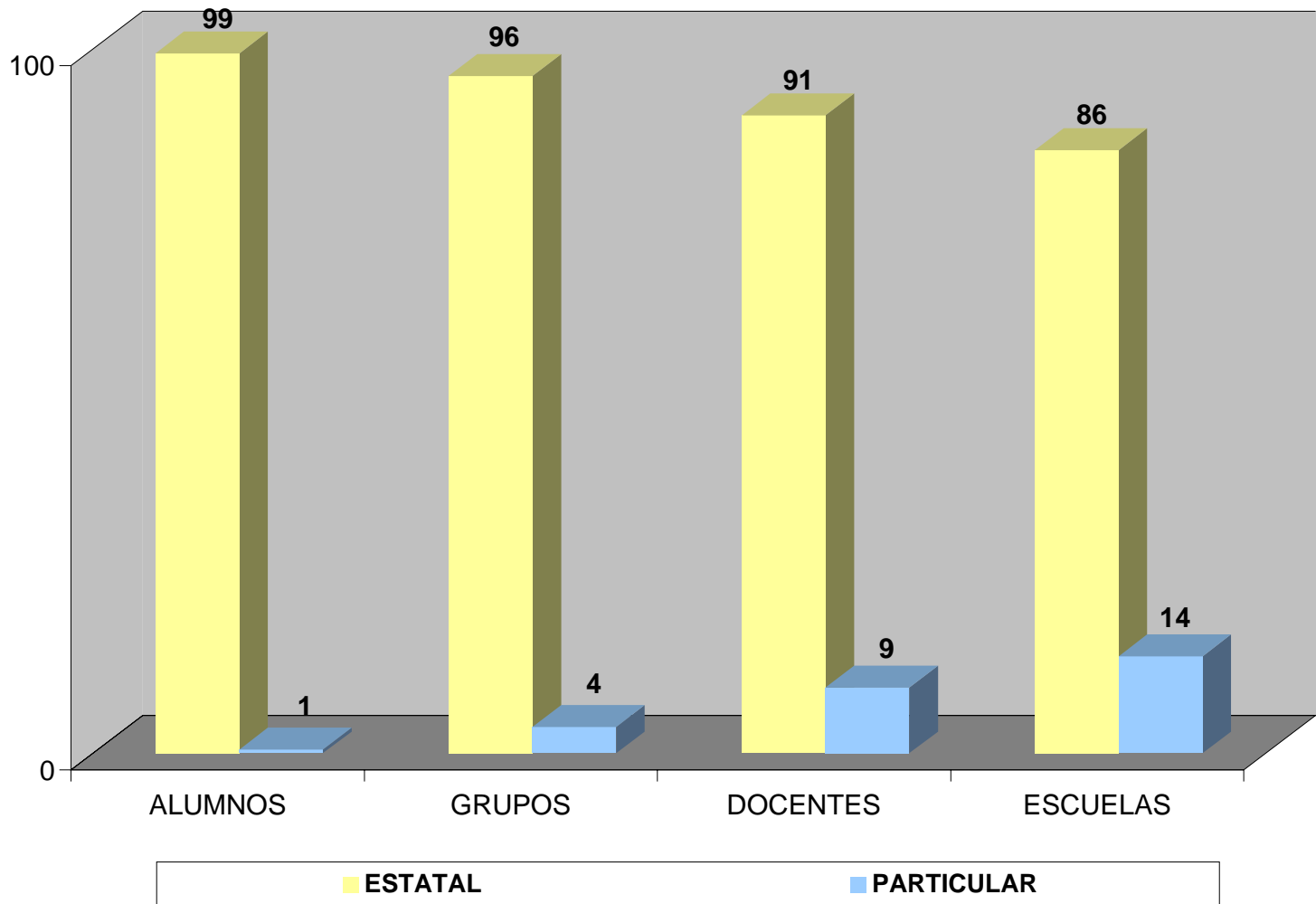
NIVEL EDUCATIVO, SOSTENIMIENTO Y SERVICIO	ALUMNOS POR GRADO				EGRESADOS a/	GRUPOS POR GRADO			
	TOTAL	PRIMERO	SEGUNDO	TERCERO		TOTAL	PRIMERO	SEGUNDO	TERCERO
EDUCACIÓN PROFESIONAL MEDIA (TÉCNICOS)	1 586	683	495	408	281	53	16	18	19
ESTATAL	1 582	683	495	404	276	51	16	18	17
COLEGIO NACIONAL DE EDUCACIÓN PROFESIONAL TÉCNICA (CONALEP)	1 582	683	495	404	276	51	16	18	17
PARTICULAR	4	-	-	4	5	2	-	-	2

NIVEL EDUCATIVO, SOSTENIMIENTO Y SERVICIO	PERSONAL POR FUNCIÓN						ESCUELAS	
	TOTAL	DIRECTIVO SIN GRUPO	DOCENTE POR FUNCIÓN			ADMINISTRATIVO		
			TOTAL	DIRECTIVO CON GRUPO	DOCENTE			DOCENTE ESPECIAL b/
EDUCACIÓN PROFESIONAL MEDIA (TÉCNICOS)	295	6	171	1	168	2	118	7
ESTATAL	272	6	155	-	155	-	111	6
COLEGIO NACIONAL DE EDUCACIÓN PROFESIONAL TÉCNICA (CONALEP)	272	6	155	-	155	-	111	6
PARTICULAR	23	-	16	1	13	2	7	1

a/ Se refiere a los egresados de fin de cursos 2002/2003 más los regularizados al 30 de septiembre del 2003.

b/ Incluye: profesor de educación física, actividades artísticas, actividades tecnológicas e idiomas.

EDUCACIÓN PROFESIONAL MEDIA (TÉCNICOS)



EDUCACIÓN MEDIA SUPERIOR (BACHILLERATO)

Este nivel educativo prepara a los egresados de secundaria en todas las áreas del conocimiento para que pueda elegir qué estudios de tipo superior cursar, es de carácter propedéutico y terminal.

El bachillerato general es propedéutico y se cursa en dos o tres años.

El bachillerato tecnológico es propedéutico y de opción terminal, la duración de este servicio es de tres años y se capacita a los educandos como técnicos calificados en las diversas ramas tecnológicas.

El Colegio de Bachilleres es propedéutico y de opción terminal, lo segundo significa que los alumnos reciben preparación como técnicos del nivel medio profesional. Los estudios en estos planteles se cursan en tres años.

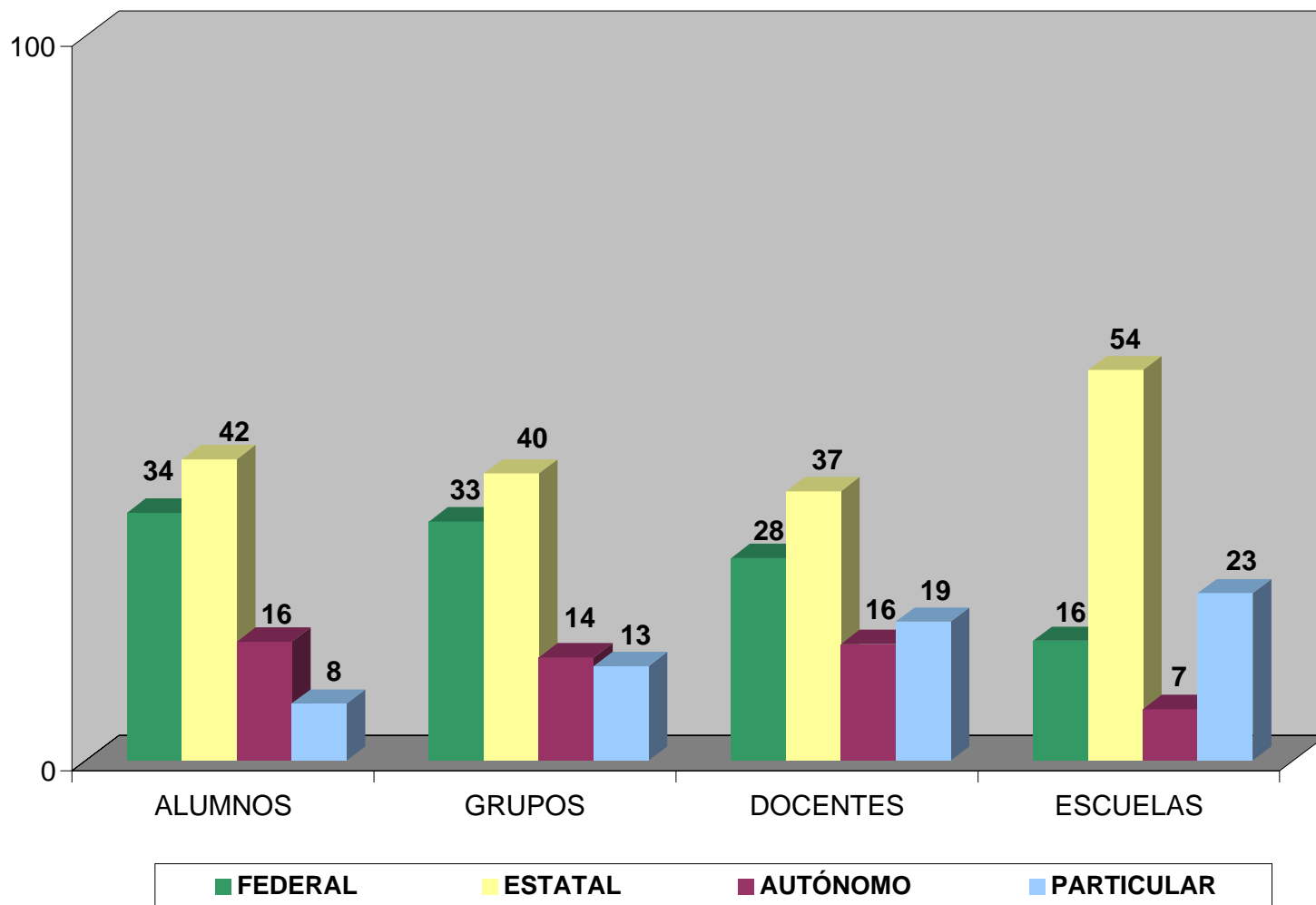
NIVEL EDUCATIVO, SOSTENIMIENTO Y SERVICIO	ALUMNOS POR GRADO				EGRESADOS a/	GRUPOS POR GRADO			
	TOTAL	PRIMERO	SEGUNDO	TERCERO		TOTAL	PRIMERO	SEGUNDO	TERCERO
EDUCACIÓN MEDIA SUPERIOR (BACHILLERATO)	25 673	11 596	7 752	6 325	5 436	798	296	257	245
FEDERAL	8 777	3 918	2 751	2 108	1 967	263	92	87	84
GENERAL	381	167	107	107	119	12	4	4	4
GENERAL POR COOPERACIÓN	526	151	183	192	273	18	5	6	7
TECNOLÓGICO INDUSTRIAL Y DE SERVICIOS (CBTIS)	4 784	2 145	1 480	1 159	988	128	46	43	39
TECNOLÓGICO AGROPECUARIO (CBTA)	1 508	672	468	368	269	56	18	19	19
TECNOLÓGICO DEL MAR (CETMAR)	1 578	783	513	282	318	49	19	15	15
ESTATAL	10 669	5 043	3 102	2 524	1 957	316	123	104	89
GENERAL	1 315	719	339	257	271	35	14	11	10
COL. DE ESTUDIOS CIENTÍFICOS Y TECNOLÓGICOS (CECYTE)	423	166	158	99	99	15	5	5	5
TECNOLÓGICO INDUSTRIAL Y DE SERVICIOS (POR COOPERACIÓN)	2 077	933	646	498	349	68	26	22	20
COLEGIO DE BACHILLERES EDUCACIÓN MEDIA SUPERIOR A DISTANCIA	5 065	2 435	1 419	1 211	1 062	138	55	45	38
AUTÓNOMO	4 207	1 719	1 298	1 190	1 073	115	42	35	38
GENERAL	4 207	1 719	1 298	1 190	1 073	115	42	35	38
PARTICULAR	2 020	916	601	503	439	104	39	31	34
GENERAL	1 580	706	477	397	343	72	28	21	23
TECNOLÓGICO INDUSTRIAL	367	191	105	71	74	28	10	9	9
COLEGIO DE BACHILLERES	73	19	19	35	22	4	1	1	2

a/ Se refiere a los egresados de fin de cursos 2002/2003 más los regularizados al 30 de septiembre del 2003.

NIVEL EDUCATIVO, SOSTENIMIENTO Y SERVICIO	PERSONAL POR FUNCIÓN						ESCUELAS	
	TOTAL	DIRECTIVO SIN GRUPO	DOCENTE POR FUNCIÓN			ADMINISTRATIVO		
			TOTAL	DIRECTIVO CON GRUPO	DOCENTE			DOCENTE ESPECIAL a/
EDUCACIÓN MEDIA SUPERIOR (BACHILLERATO)	2 801	104	1 841	56	1 502	283	856	91
FEDERAL	827	24	513	21	444	48	290	15
GENERAL	41	1	16	-	12	4	24	1
GENERAL POR COOPERACIÓN	79	6	46	1	39	6	27	3
TECNOLÓGICO INDUSTRIAL Y DE SERVICIOS (CBTIS)	359	10	258	17	218	23	91	6
TECNOLÓGICO AGROPECUARIO (CBTA)	176	3	101	3	96	2	72	3
TECNOLÓGICO DEL MAR (CET DEL MAR)	172	4	92	-	79	13	76	2
ESTATAL	1 101	52	684	9	574	101	365	49
GENERAL	174	5	140	2	126	12	29	4
COL. DE ESTUDIOS CIENTÍFICOS Y TECNOLÓGICOS (CECYTE)	190	8	98	-	96	2	84	6
TECNOLÓGICO INDUSTRIAL Y DE SERVICIOS (POR COOPERACIÓN)	74	-	44	2	35	7	30	2
COLEGIO DE BACHILLERES	533	26	305	1	232	72	202	20
EDUCACIÓN MEDIA SUPERIOR A DISTANCIA	130	13	97	4	85	8	20	17
AUTÓNOMO	401	6	296	11	223	62	99	6
GENERAL	401	6	296	11	223	62	99	6
PARTICULAR	472	22	348	15	261	72	102	21
GENERAL	365	19	272	12	202	58	74	16
TECNOLÓGICO INDUSTRIAL	28	1	3	3	53	10	24	4
COLEGIO DE BACHILLERES	16	2	10	-	6	4	4	1

a/ Incluye: profesor de educación física, actividades artísticas, actividades tecnológicas e idiomas.

EDUCACIÓN MEDIA SUPERIOR (BACHLLERATO)



EDUCACIÓN SUPERIOR

La Educación Superior corresponde al último tipo del Sistema Educativo Nacional. Tiene como requisito de ingreso los estudios de bachillerato o su equivalente.

Su objetivo general es la formación de profesionales en todas las ramas del conocimiento. Se cursa en cuatro a seis años.

Comprende Normal Superior y Superior (Licenciatura, Especialidad, Maestría y Doctorado); también incluye los estudios de Técnico Especializado que pueden derivarse del plan de estudios de una licenciatura pero no son equivalentes a ésta.

NIVEL EDUCATIVO, SOSTENIMIENTO Y SERVICIO	ALUMNOS POR GRADO						PRIMER INGRESO A PRIMER AÑO	EGRESADOS DEL AÑO ANTERIOR	TITULADOS DEL AÑO ANTERIOR
	TOTAL	PRIMERO	SEGUNDO	TERCERO	CUARTO	QUINTO			
NORMAL SUPERIOR	3 691	1 034	886	771	981	19	1 034	1 020	848
LICENCIATURA	3 468	891	806	771	981	19	891	953	848
FEDERAL TRANSFERIDO	1 078	300	252	226	281	19	300	377	354
LIC. EN EDUC. PRIMARIA	310	83	62	79	86	-	106	85	85
LIC. EN INFORMÁTICA	128	23	26	30	30	19	-	-	-
LIC. EN EDUC. SECUNDARIA (S.S.)	590	184	149	104	153	-	184	268	267
LIC. EN DOCENCIA TECNOLÓGICA (S.S.)	50	10	15	13	12	-	10	24	2
FEDERAL (UPN) S.S.	541	127	166	155	93	-	127	114	51
LIC. EN EDUC. PREESCOLAR EN EL MEDIO INDÍGENA	16	-	6	10	-	-	-	10	1
LIC. EN EDUC. PRIMARIA EN EL MEDIO INDÍGENA	7	-	3	4	-	-	-	3	1
LIC. EN EDUC. PLAN 94 a/	518	127	157	141	93	-	127	101	47
LIC. EN EDUC. PREESC. PLAN 85	-	-	-	-	-	-	-	-	2
ESTATAL	1 394	370	289	292	443	-	370	369	357
LIC. EN EDUC. PREESCOLAR	376	116	70	77	113	-	116	99	95
LIC. EN EDUC. PRIMARIA	445	123	110	76	136	-	123	117	103
LIC. EN EDUC. SECUNDARIA	359	81	60	91	127	-	81	78	75
LIC. EN EDUC. FÍSICA	100	25	25	20	30	-	25	31	40
LIC. EN EDUC. ESPECIAL	114	25	24	28	37	-	25	44	44
PARTICULAR	455	94	99	98	164	-	94	93	86
LIC. EN EDUC. PREESCOLAR	160	34	47	28	51	-	34	35	35
LIC. EN EDUC. PRIMARIA	295	60	52	70	113	-	60	58	51
POSGRADO	223	143	80	-	-	-	143	67	-
FEDERAL (UPN) S.S.	223	143	80	-	-	-	143	67	-

a/ Incluye educación preescolar y primaria.

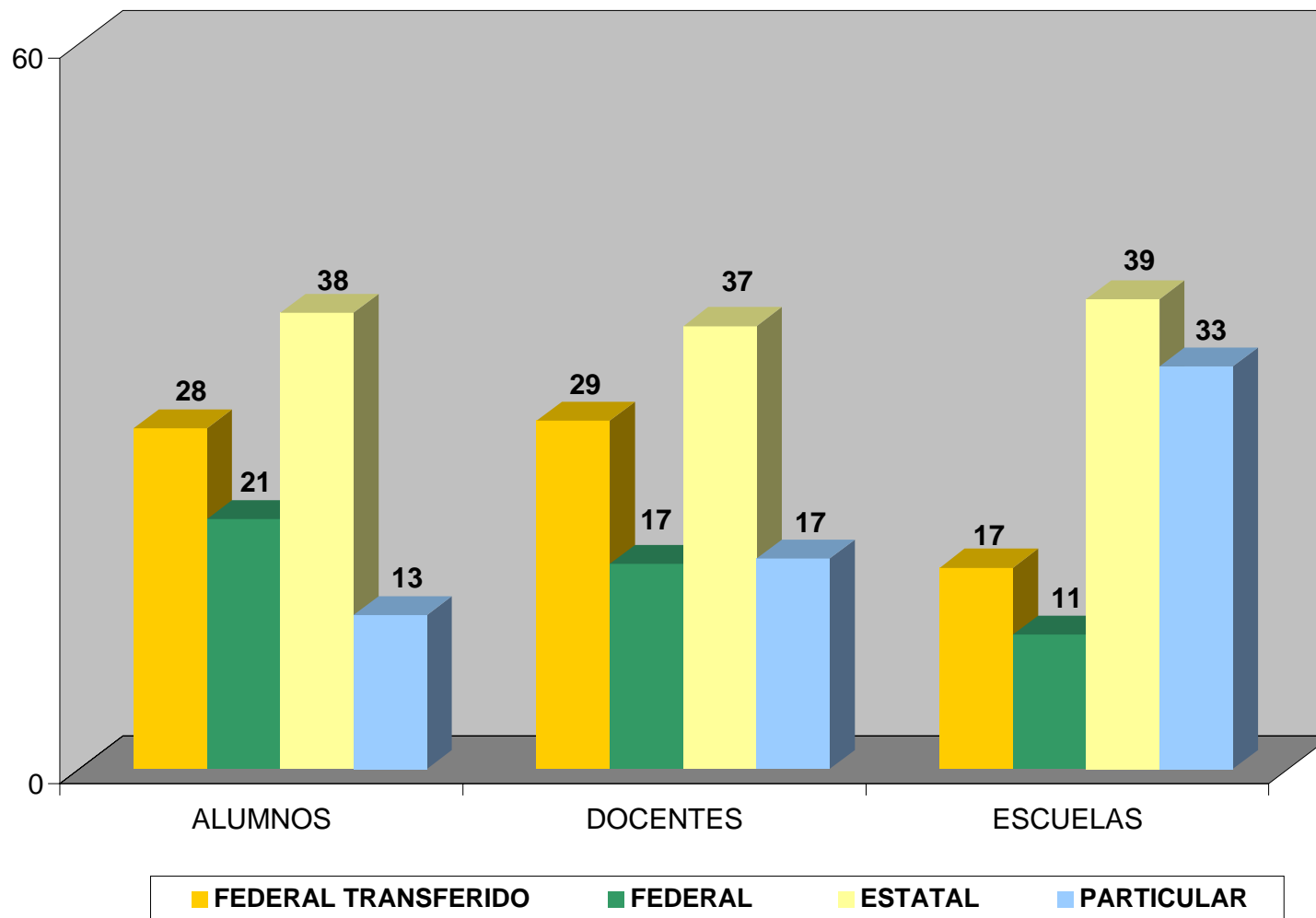
NIVEL EDUCATIVO, SOSTENIMIENTO Y SERVICIO	PERSONAL POR FUNCIÓN							ESCUELAS	
	TOTAL	DIRECTIVO SIN GRUPO	DOCENTE POR FUNCIÓN			ESPECIAL a/	ADMINISTRATIVO		
			TOTAL	DIRECTIVO CON GRUPO	DOCENTE				DOCENTE ESPECIAL b/
NORMAL SUPERIOR	595	29	371	10	341	20	2	193	18
LICENCIATURA	595	29	371	10	341	20	2	193	18
FEDERAL TRANSFERIDO	183	6	107	2	100	5	-	70	3
LIC. EN EDUC. PRIMARIA E INFORMÁTICA c/	97	4	34	-	29	5	-	59	1
LIC. EN EDUC. SECUNDARIA (S.S.)	71	1	62	2	60	-	-	8	1
LIC. EN DOCENCIA TECNOLÓGICA (S.S.)	15	1	11	-	11	-	-	3	1
FEDERAL (UPN) S.S. c/	93	3	63	-	63	-	2	25	2
ESTATAL	218	15	136	4	128	4	-	67	7
LIC. EN EDUC. PREESCOLAR	56	5	33	1	32	-	-	18	2
LIC. EN EDUC. PRIMARIA	66	6	40	-	36	4	-	20	2
LIC. EN EDUC. SECUNDARIA	45	2	36	-	36	-	-	7	1
LIC. EN EDUC. FÍSICA	30	1	16	1	15	-	-	13	1
LIC. EN EDUC. ESPECIAL	21	1	11	2	9	-	-	9	1
PARTICULAR	101	5	65	4	50	11	-	31	6
LIC. EN EDUC. PREESCOLAR	45	2	30	2	23	5	-	13	3
LIC. EN EDUC. PRIMARIA	56	3	35	2	27	6	-	18	3
POSGRADO c/	NA	NA	NA	NA	NA	NA	NA	NA	NA
FEDERAL (UPN) S.S.	NA	NA	NA	NA	NA	NA	NA	NA	NA

a/ Incluye: bibliotecario, laboratorista, medico, trabajador social, orientador, mecanico y dibujantes, entre otros.

b/ Incluye: profesor de educación física, actividades artísticas, actividades tecnológicas e idiomas.

c/ No se reporta información por especialidad, debido a que un docente puede atender una o más licenciaturas y/o posgrados en la misma institución y escuela.

EDUCACIÓN NORMAL SUPERIOR



NIVEL EDUCATIVO, SERVICIO Y SOSTENIMIENTO	ALUMNOS POR GRADO						PRIMER INGRESO A PRIMER AÑO	EGRESADOS DEL AÑO ANTERIOR	TITULADOS DEL AÑO ANTERIOR	GRADUADOS DEL AÑO ANTERIOR
	TOTAL	PRIMERO	SEGUNDO	TERCERO	CUARTO	QUINTO				
EDUCACIÓN SUPERIOR	15 506	5 603	3 641	2 788	2 051	1 423	5 547	2 342	1 040	130
TÉCNICO ESPECIALIZADO	624	373	238	13	-	-	373	248	136	-
ESTATAL	607	373	234	-	-	-	373	248	136	-
AUTÓNOMO	17	-	4	13	-	-	-	-	-	-
LICENCIATURA	13 764	4 502	3 025	2 763	2 051	1 423	4 482	1 497	904	-
FEDERAL	3 012	966	566	573	396	511	964	326	209	-
ESTATAL	1 321	526	349	269	117	60	526	112	26	-
AUTÓNOMO	8 200	2 656	1 780	1 585	1 375	804	2 638	949	628	-
PARTICULAR	1 231	354	330	336	163	48	354	110	41	-
POSGRADO	1 118	728	378	12	-	-	692	597	-	-
FEDERAL	67	38	29	-	-	-	38	32	-	-
ESTATAL	-	-	-	-	-	-	-	-	-	-
AUTÓNOMO	575	418	145	12	-	-	418	411	-	130
PARTICULAR	476	272	204	-	-	-	236	154	-	-

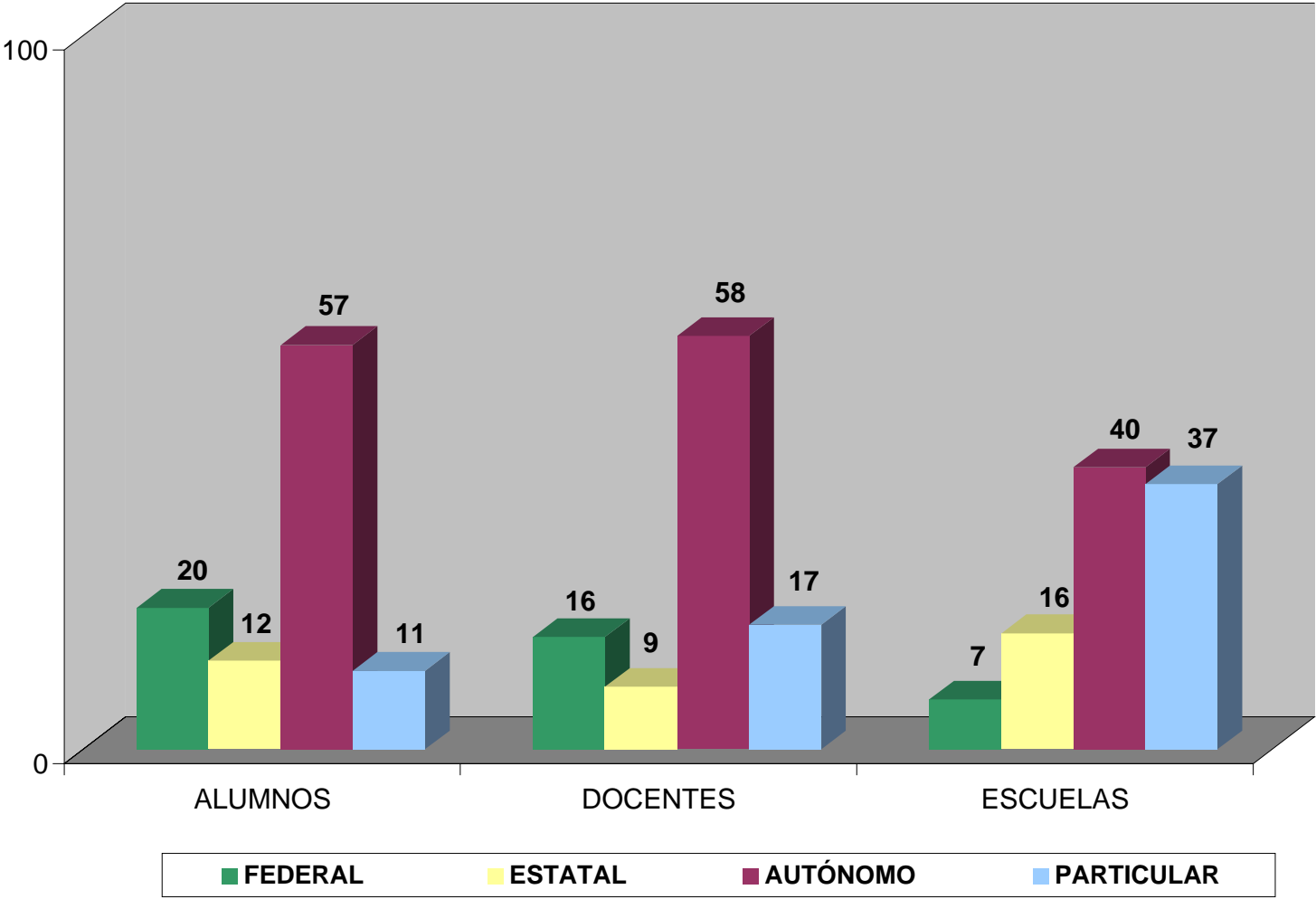
NIVEL EDUCATIVO, SERVICIO Y SOSTENIMIENTO	PERSONAL POR FUNCIÓN									INSTI-TUCIO- NES	ESCUE- LAS	CARRE- RAS
	TOTAL	DIRECTIVO SIN GRUPO	DOCENTE POR FUNCIÓN				ADMINISTRATIVO	ESPE- CIAL a/	OTROS			
			TOTAL	DIRECTIVO CON GRUPO	DOCENTE	DOCENTE ESPECIAL b/						
EDUCACIÓN SUPERIOR	2 597	132	1 784	-	1,556	228	494	125	62	24	46	179
TÉCNICO ESPECIALIZADO	95	17	30	-	30	-	47	1	-	1	1	8
ESTATAL	95	17	30	-	30	-	47	1	-	1	1	8
AUTÓNOMO c/	-	-	-	-	-	-	-	-	-	-	-	-
LICENCIATURA	1 938	102	1 277	-	1 072	205	423	105	31	15	36	113
FEDERAL	373	20	173	-	173	-	151	22	7	3	3	27
ESTATAL	173	16	127	-	127	-	24	3	3	2	6	11
AUTÓNOMO	1 125	51	781	-	583	198	194	79	20	1	17	48
PARTICULAR	267	15	196	-	189	7	54	1	1	9	10	27
POSGRADO	564	13	477	-	454	23	24	19	31	8	9	58
FEDERAL	170	3	108	-	88	20	11	17	31	3 c/	3 c/	7
ESTATAL	-	-	-	-	-	-	-	-	-	-	-	-
AUTÓNOMO	253	-	253	-	250	3	-	-	-	- c/	- c/	36
PARTICULAR	141	10	116	-	116	-	13	2	-	5	6	15

a/ Incluye: investigador, auxiliar de investigador, técnico y de servicios profesionales

b/ Se refiere al docente investigador

c/ La misma facultad proporciona los servicios de técnico especializado, licenciatura y posgrado, por lo que no se reporta personal por función, instituciones y escuelas para evitar duplicidad de las mismas

EDUCACIÓN SUPERIOR



ANEXO

EDUCACIÓN INICIAL NO ESCOLARIZADO

Este proceso educativo se proporciona a través de los promotores especializados, con el objeto de capacitar a jóvenes y parejas para su formación como promotores en capacitación y de esta manera orientar a los padres de familia que radican en el medio rural, sobre la atención a menores de edad.

EDUCACIÓN ESPECIAL

Este proceso educativo se imparte a niños y jóvenes, que por sus características físicas o psíquicas, sufren dificultades para progresar en la escuela regular e integrarse a la sociedad, requieren de servicios especializados que les permita desarrollar sus posibilidades como personas autónomas, y propiciar su integración y participación en la sociedad.

EDUCACIÓN PARA ADULTOS

Proceso educativo que se proporciona, principalmente a través de sistemas de educación abierta, a personas de 15 años o más que requieran de alfabetización, instrucción primaria, secundaria y capacitación para el trabajo.

Su creación obedece a la necesidad de contribuir a la solución de la problemática social y rezago educativo, son escuelas abiertas a la comunidad; entre estos servicios se encuentran los Centros de Educación Básica para Adultos (CEBAS) y las Misiones Culturales.

NIVEL EDUCATIVO, SOSTENIMIENTO Y SERVICIO	NIÑOS ATENDIDOS			GRUPOS	PADRES DE FAMILIA	PROMOTORES	ESCUELAS
	TOTAL	HOMBRES	MUJERES				
EDUCACIÓN INICIAL (NO ESCOLARIZADA)	7 029	3 540	3 489	325	7 019	325	38
FEDERAL TRANSFERIDO	7 029	3 540	3 489	325	7 019	325	38
COMUNITARIO	4 576	2 315	2 261	218	4 209	218	22
INDÍGENA	2 453	1 225	1 228	107	2 810	107	16

NIVEL EDUCATIVO, INSTITUCIÓN Y SOSTENIMIENTO.	ALUMNOS CLASIFICADOS POR OCUPACIÓN								PERSONAL DOCENTE a/	ESCUELAS
	TOTAL	INTRODUCTORIO	PRIMARIA	SECUNDARIA	ACTIVIDADES RECREATIVAS	ARTES Y OFICIOS	SALUD	OPCIONAL		
EDUCACIÓN PARA ADULTOS	1 650	21	595	252	114	281	325	62	89	22
CEBAS	810	12	580	218	-	-	-	-	37	16
FEDERAL TRANSFERIDO	770	12	562	196	-	-	-	-	34	15
FEDERAL (OTRA SECRETARÍA) b/	40	-	18	22	-	-	-	-	3	1
MISIONES CULTURALES	840	9	15	34	114	281	325	62	52	6
FEDERAL TRANSFERIDO	840	9	15	34	114	281	325	62	52	6

a/ Incluye: directivo con grupo y docente.

b/ Se refiere a la Secretaría de la Defensa Nacional.

NIVEL EDUCATIVO, SOSTENIMIENTO Y SERVICIO	ALUMNOS			PERSONAL POR FUNCIÓN							GRUPOS	ESCUE- LAS
	TOTAL	HOMBRES	MUJERES	TOTAL	DIRECTIVO SIN GRUPO	PERSONAL DOCENTE			ADMINIS- TRATIVO			
						TOTAL	DIRECTIVO CON GRUPO	DOCENTE		PARA- DOCENTE		
EDUCACIÓN ESPECIAL (FEDERAL TRANSFERIDO)	7 364	3 921	2 522	757	56	550	3	365	182	151	284	59
CENTROS DE ATENCIÓN MÚLTIPLE	751	435	316	218	14	152	1	94	57	52	158	15
CENTROS DE INTERVENCIÓN TEMPRANA	751	435	316	218	14	152	1	94	57	52	158	15
UNIDAD DE SERVICIOS DE APOYO A LA EDUCACIÓN REGULAR	5 692	3 486	2 206	464	38	367	1	242	124	59	ND	39
UNIDAD DE SERVICIOS A NIÑOS Y JÓVENES SOBRESALIENTES	168	82	86	8	2	6	-	5	1	-	ND	2
UNIDAD DE SERVICIOS DE EDUCACIÓN ESPECIAL	5 524	3 404	2 120	456	36	361	1	237	123	59	ND	37
CENTROS PSICOPEDAGÓGICOS (CAPEP)	921	ND	ND	75	4	31	1	29	1	40	126	5

Nota: Para que el total de alumnos de Educación Especial cuadre horizontalmente es necesario sumar los totales de CAPEP, debido a que estos no reportan por sexo.

**RESUMEN DEL SISTEMA EDUCATIVO DE LA
ENTIDAD POR NIVEL EDUCATIVO**

NIVEL EDUCATIVO	ALUMNOS POR GRADO							EGRESADOS a/
	TOTAL	PRIMERO	SEGUNDO	TERCERO	CUARTO	QUINTO	SEXTO	
TOTAL	223 190	56 811	54 919	56 669	20 488	18 485	15 818	49 993
INICIAL c/	2 265	368	832	1 065	-	-	-	1 092
PREESCOLAR	26 780	3 225	8 415	15 140	-	-	-	13 823
PRIMARIA	106 473	19 293	19 059	17 804	17 456	17 043	15 818	15 129
SECUNDARIA	41 216	15 009	13 839	12 368	-	-	-	10 870
PROFESIONAL TÉCNICO	1 586	683	495	408	-	-	-	281
MEDIA SUPERIOR (BACHILLERATO)	25 673	11 596	7 752	6 325	-	-	-	5 436
NORMAL SUPERIOR	3 691	1 034	886	771	981	19	-	1 020
SUPERIOR	15 506	5 603	3 641	2 788	2 051	1 423	-	2 342

NIVEL EDUCATIVO	GRUPOS POR GRADO							PERSONAL POR FUNCION							ESCUE- LAS		
	TOTAL	PRI- MERO	SE- GUNDO	TER- CERO	CUAR- TO	QUINTO	SEXTO	TOTAL	DIREC- TIVO S/GPO	PERSONAL DOCENTE			ADMI- NISTRA- TIVO	ESPE- CIAL		OTROS	
										TOTAL	DIREC- TIVO C/GPO	DOCENTE					DOCENTE ESPECIAL b/
TOTAL	9 929	2 117	2 362	2 625	973	941	911	19 347	989	13 274	862	10 483	1 929	4 825	181	78	1 911
INICIAL c/	173	42	66	65	-	-	-	834	64	374	-	351 e/	23	324	56	16	31
PREESCOLAR	1 647	245	543	859	-	-	-	2 317	165	1 548	296	1 018	234	604	-	-	629
PRIMARIA	5 718	989	976	964	938	940	911	6 075	337	4 677	344	3 857	476	1 061	-	-	847
SECUNDARIA	1 421	504	474	443	-	-	-	3 835	152	2 508	155	1 690	663	1 175	-	-	242
PROFESIONAL TÉCNICO	53	16	18	19	-	-	-	295	6	171	1	168	2	118	-	-	7
MEDIA SUPERIOR (BACHILLERATO)	798	296	257	245	-	-	-	2 801	104	1 841	56	1 502	283	856	-	-	91
NORMAL SUPERIOR	119	25	28	30	35	1	-	593	29	371	10	341	20	193	-	-	18
SUPERIOR d/	-	-	-	-	-	-	-	2 597	132	1 784	-	1 556	228	494	125	62	46

a/ En educación inicial, preescolar, primaria, normal superior y superior se refiere a los egresados del año anterior, fin de cursos 2002/2003, aprobados en todas sus materias; en secundaria, profesional técnico y media superior (bachillerato), se refiere a los egresados del año anterior, más los regularizados al 30 de septiembre del 2003.

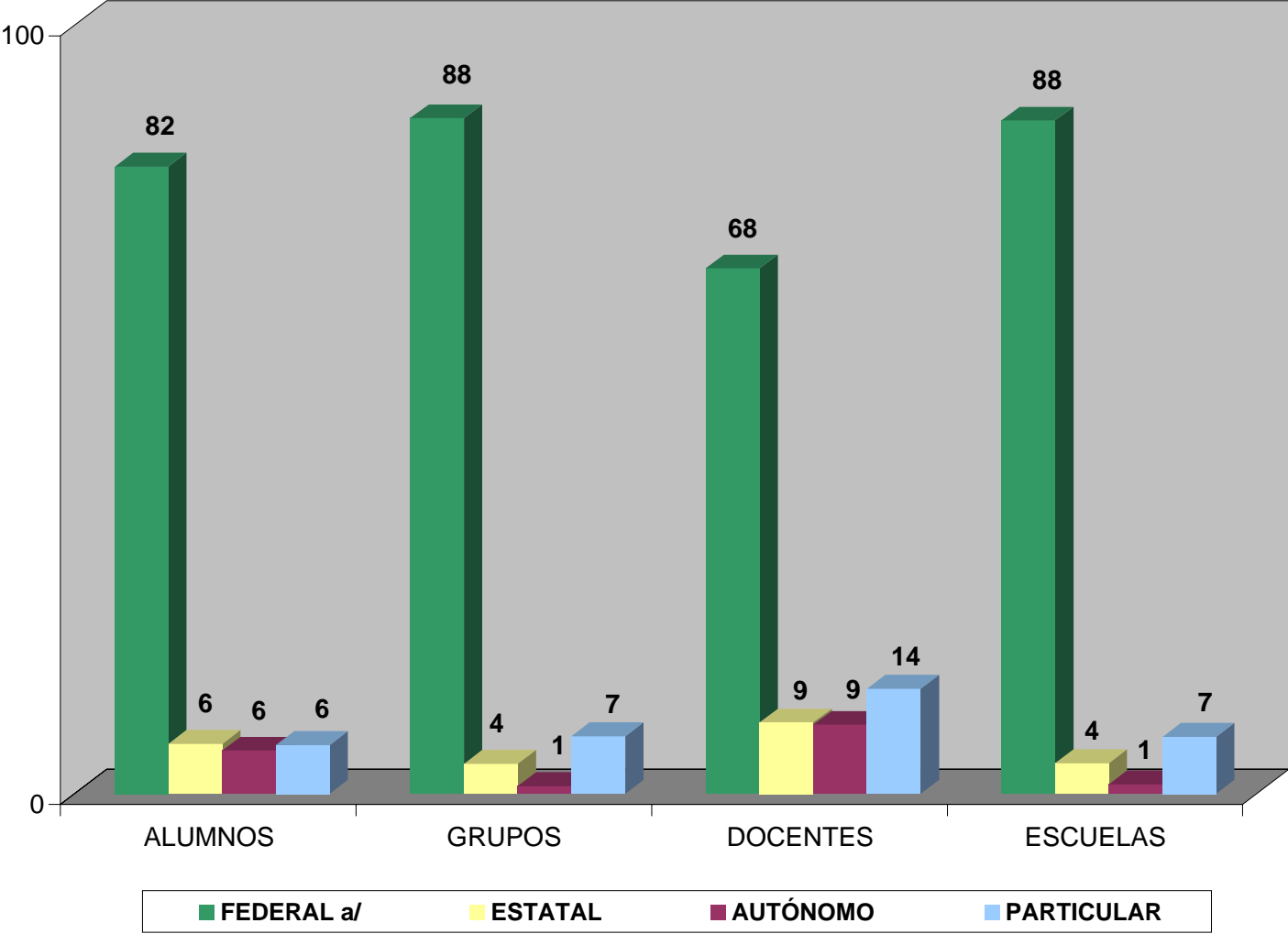
b/ Incluye: profesor de educación física, actividades artísticas, actividades tecnológicas e idiomas.

c/ Se refiere a lactantes y maternas.

d/ En la columna de grupos no se reportan por grado debido a que el documento fuente no solicita esta variable.

e/ Se refiere a educadoras, asistentes educativos y puericultistas.

TOTAL



a/ Incluye federal transferido y federal.

